



交通報告 二零一三年

香港警務處
交通總部

豐富資訊內容
時刻與您互通



App Store



Google Play



YouTube



Police Public Page
警務公眾網頁

More Information
Instant Connection

目錄

頁碼

序言 和 整體情況	1-3
釋義	4

甲部：交通意外及傷亡統計報告

統計表 1	各警察總區的交通意外數字	5
統計表 2	二零零九年至二零一三年交通意外數字趨勢	5
統計表 3	按月統計的交通意外數字	6
統計表 4	在過去十三個月的交通意外數字趨勢	6
統計表 5	港島總區各分區的交通意外數字	7
統計表 6	東九龍總區各分區的交通意外數字	7
統計表 7	西九龍總區各分區的交通意外數字	8
統計表 8	新界南總區各分區的交通意外數字	8
統計表 9	新界北總區各分區的交通意外數字	9
統計表 10	二零一二年涉及交通意外的各類車輛數目	10
統計表 11	二零一三年涉及交通意外的各類車輛數目	11
統計表 12	按全日每小時統計的交通意外數字	12
統計表 13	按一星期七天分別統計的交通意外數字	13
統計表 14	涉及駕駛者的主要交通意外成因統計數字	14
統計表 15	涉及駕駛者的主要交通意外成因統計數字比較	14
統計表 16	二零一三年各警察總區涉及單車的交通意外數字	15
統計表 17	各警區涉及單車的交通意外數字比較	15
統計表 18	快速公路的交通意外數字	16

	<u>頁 碼</u>	
統計表 19	在快速公路交通意外中涉及駕駛者的主要意外成因統計數字	17
統計表 20	在快速公路交通意外中涉及駕駛者的主要意外成因統計數字比較	17
統計表 21	各警察總區的交通意外傷亡人數	18
統計表 22	二零零九年至二零一三年交通意外傷亡數字趨勢	18
統計表 23	按月統計的交通意外傷亡人數	19
統計表 24	在過去十三個月的交通意外傷亡人數趨勢	19
統計表 25	按道路使用者類別統計的傷亡人數	20
統計表 26	按道路使用者類別統計的傷亡人數比較	20
統計表 27	按年齡組別統計的傷亡人數	21
統計表 28	按年齡組別統計的傷亡人數比較	21

乙部：交通執法統計報告

統計表 29	交通檢控數字比較	23
統計表 30	「靈活執行交通法例政策」統計數字比較	24
統計表 31	二零一三年各警察總區的交通檢控統計數字	25
統計表 32	二零一三年投訴的士違例的數字	26
統計表 33	二零一三年的士違例事項的檢控數字	27
統計表 34	因交通意外而提出檢控的數字	28
統計表 35	二零一三年港島總區各分區的交通檢控統計數字	29
統計表 36	二零一三年東九龍總區各分區的交通檢控統計數字	30
統計表 37	二零一三年西九龍總區各分區的交通檢控統計數字	31
統計表 38	二零一三年新界南總區各分區的交通檢控統計數字	32
統計表 39	二零一三年新界北總區各分區的交通檢控統計數字	33

二零一三年 交通報告

序言

本報告包括兩部分：甲部檢討二零一三年的交通意外及傷亡情況，乙部詳述警方在此期間所採取的執法行動。

2. 本報告有三個目的：第一、利用各類統計資料和圖表，顯示檢討期內的交通意外數字及傷亡人數，並闡明警方所採取的整體執法行動。第二、有助警務處各總區和警區的管理層評估其為了促進道路安全而採取的執法行動的成效。最後，為關注的團體提供資料，以便進行有關交通事故的研究和分析。

整體情況

交通意外

3. 與去年比較，二零一三年的交通意外總數增加了 195 宗，由 15 894 宗增至 16 089 宗，增幅為 1%。致命交通意外增加了 12 宗，由 116 宗增至 128 宗，增幅為 10%。[統計表 1]

4. 道路交界處及行人過路處仍然是最容易發生交通意外的地點。在 16 089 宗交通意外中，3 661 宗 (佔 23%) 在道路交界處或其附近發生；8 122 宗 (佔 50%) 在行人過路處或其附近發生。在所有交通意外中，12 282 宗 (佔 76%) 是由司機的過失引致。

5. 至於涉及交通意外的車輛類別中，私家車佔最大比例，數目達 7 093 輛，佔 29%；其次是士的士，共 4 395 輛，佔 18%；接着是貨車，共 3 795 輛，佔 15%；單車，共 2 719 輛，佔 11%；專營公共巴士，共 2 322 輛，佔 9%；最後是電單車，共 2 222 輛，佔 9%。不過，若以每千輛領有牌照車輛為單位統計，意外率最高的車輛類別為專營公共巴士，達 406 輛；其次是公共小型巴士，共 259 輛；而的士、其他巴士、私家巴士和電單車，則分別為 243 輛、75 輛、57 輛和 55 輛。私家車的意外率只是 15 輛，是意外率最低的車輛類別。[統計表 11]

交通意外傷亡者

6. 與去年比較，二零一三年的交通意外傷亡人數增加了 386 人，由 20 210 人增至 20 596 人，增幅為 2%。在這 20 596 名傷亡人士中，130 人死亡（於 128 宗交通意外），增加了 10 人，增幅為 8%。 [統計表 21]

7. 在交通意外傷亡人數方面，司機(包括電單車司機及騎單車者)佔傷亡人數的最大部分。傷亡司機共有 9 658 名，佔 47%；其次是乘客，共 7 244 人，佔 35%；最後是行人，共 3 694 人，佔 18%。行人的死亡或嚴重受傷比率均高於其他類別的傷亡者。60 歲或以上的行人仍然是致命交通意外中死亡比率最高的一群。二零一三年共有 6 名騎單車人士死亡，較二零一二年的 9 人增加了 33%。 [統計表 25 及統計表 27]

交通執法

8. 在這段期間，警方的執法行動仍然集中於減少交通意外和改善交通流量兩方面。二零一三年的整體執法數字為 1 573 247 宗，與二零一二年比較，增加了 7%。 [統計表 29]

9. 至於針對酒後駕駛的執法工作，二零一三年共有 196 806 名司機接受了酒精呼氣測試，與二零一二年比較增加了 19%，其中 953 名司機體內的酒精含量超逾訂明限度，而 367 名司機則曾飲用含酒精飲品，但其體內的酒精含量低於訂明限度。驗出司機體內的酒精含量超逾訂明限度的命中率為由二零一二年的 0.58% 下降至二零一三年的 0.48%。 [統計表 30]

10. 在二零一三年共 429 名司機被裁定觸犯與酒後駕駛有關的罪行，罰款金額由港幣 1,000 元至 15,000 元不等，而被取消駕駛資格的期限則由 2 至 60 個月不等。5 名司機因酒後駕駛而被判入獄，刑期由 2 天至 3 個月不等。

11. 警方於二零零五年十一月起進行代號為「Outranger」的一連串行動，專門針對與公共小巴安全帶有關的違例事項。有關行動每次進行 24 小時，包括教育、宣傳及執法行動。警方在二零一三年一月、三月、八月及十月共進行了四次行動，共 5 名公共小巴司機及 664 名公共小巴乘客獲發傳票。

12. 警方於二零一三年接獲 4 261 宗市民提出與的士有關的投訴，以及 1 662 宗由交通投訴組轉介的投訴，共 5 923 宗投訴需要警方進行調查，與二零一二年的 5 609 宗相比，增幅為 6%。二零一三年與的士有關的違例事項檢控數字為 3 670 宗，較二零一二年的 3 425 宗增加了 7%。 [統計表 32 及統計表 33]

13. 關注到單車安全，警方於二零零三年起進行代號為「Goldensun」的行動，針對單車的違例事項。警方在二零一三年三月、五月、七月、九月及十一月進行了五次行動，共發出 4 316 張傳票及 775 次口頭警告給違例的騎單車人士。

14. 二零一三年共有 2 316 名人士遭取消駕駛資格，較去年增加了 15%。任何駕駛者在 24 個月內累積違例駕駛記分達 15 分或以上，便會被取消駕駛資格。這項罰則對於駕駛態度不良的駕駛者有很大的阻嚇作用。

15. 新藥後駕駛法例自二零一二年三月十五日起實施。於二零一三年，警方進行了 117 次「識認藥物影響觀測」及 20 次「損害測試」，並引用了有關法例拘捕了 37 名司機及取得 31 個血/尿液樣本作化驗。37 名被拘捕的司機中，30 名司機已被落案起訴。

16. 二零一三年共錄得 37 宗藥後駕駛案件，比二零一二年的 55 宗減少了 33%。
[統計表 30]

香港警務處
交通總部
二零一四年五月

附註： 警務處內部人員請注意，本報告亦可在警察內聯網‘POINT’上瀏覽。
瀏覽路線：單位索引→T→交通總部(英文網頁)→Statistics – Traffic Reports.

釋義

意外

每宗交通意外可能會涉及一輛以上的車輛或多於一個人傷亡，但仍只是代表一宗事故。

意外分析

本報告所述的交通意外主因或成因，皆為負責調查該宗意外的警務人員經分析後所得的結論。

意外黑點

任何地點在最近十二個月內曾發生九宗或以上有人受傷的交通意外，或者曾發生六宗或以上有行人受傷的交通意外，即被列為交通意外黑點 *。自二零一零年第一季起，任何地點在最近五年內曾發生兩宗或以上的致命交通意外，也被列為交通意外黑點 *。

致命意外

在意外中有一位或多位人士於發生意外後三十日內死亡。

嚴重意外

在意外中有一位或多位受傷人士因意外而留醫超過十二小時。

輕微意外

在意外中只涉及一位或多位受傷人士，他們如需要留醫，均不超過十二小時。

*運輸署的標準

甲部

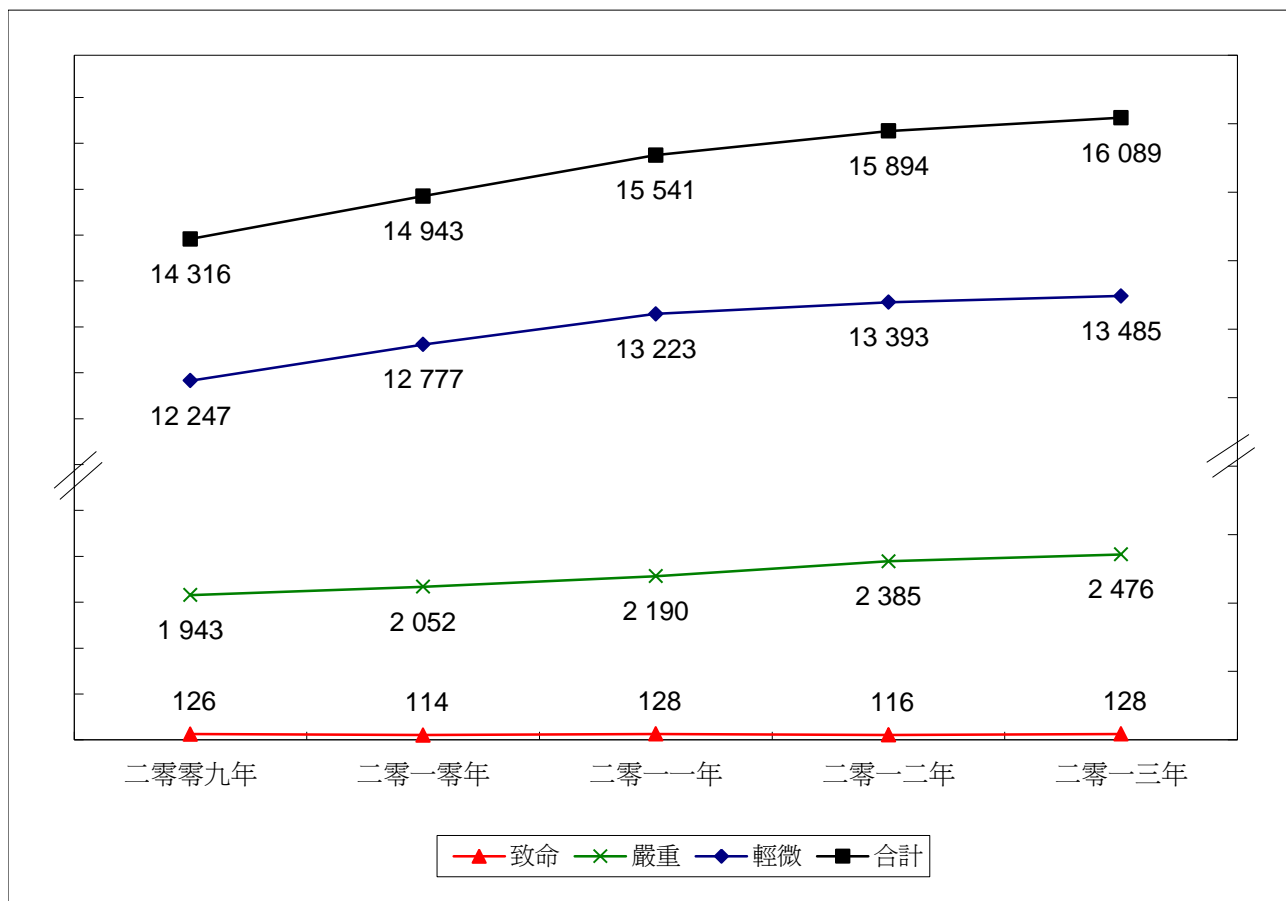
二零一三年
交通意外及傷亡統計報告

統計表 1 - 各警察總區的交通意外數字

總區	年份 嚴重程度	二零一二年				二零一三年				增減 百分率
		致命	嚴重	輕微	合計	致命	嚴重	輕微	合計	
港島		21	409	2 575	3 005	19	423	2 615	3 057	+2%
東九龍		31	356	1 834	2 221	18	397	1 845	2 260	+2%
西九龍		18	321	2 935	3 274	31	277	3 052	3 360	+3%
新界南		24	533	2 861	3 418	31	516	2 880	3 427	+0.3%
新界北		22	766	3 188	3 976	29	863	3 093	3 985	+0.2%
合計		116	2 385	13 393	15 894	128 (+10%)	2 476 (+4%)	13 485 (+0.7%)	16 089 (+1%)	+1%

括號內的數字是與去年比較的百分率。

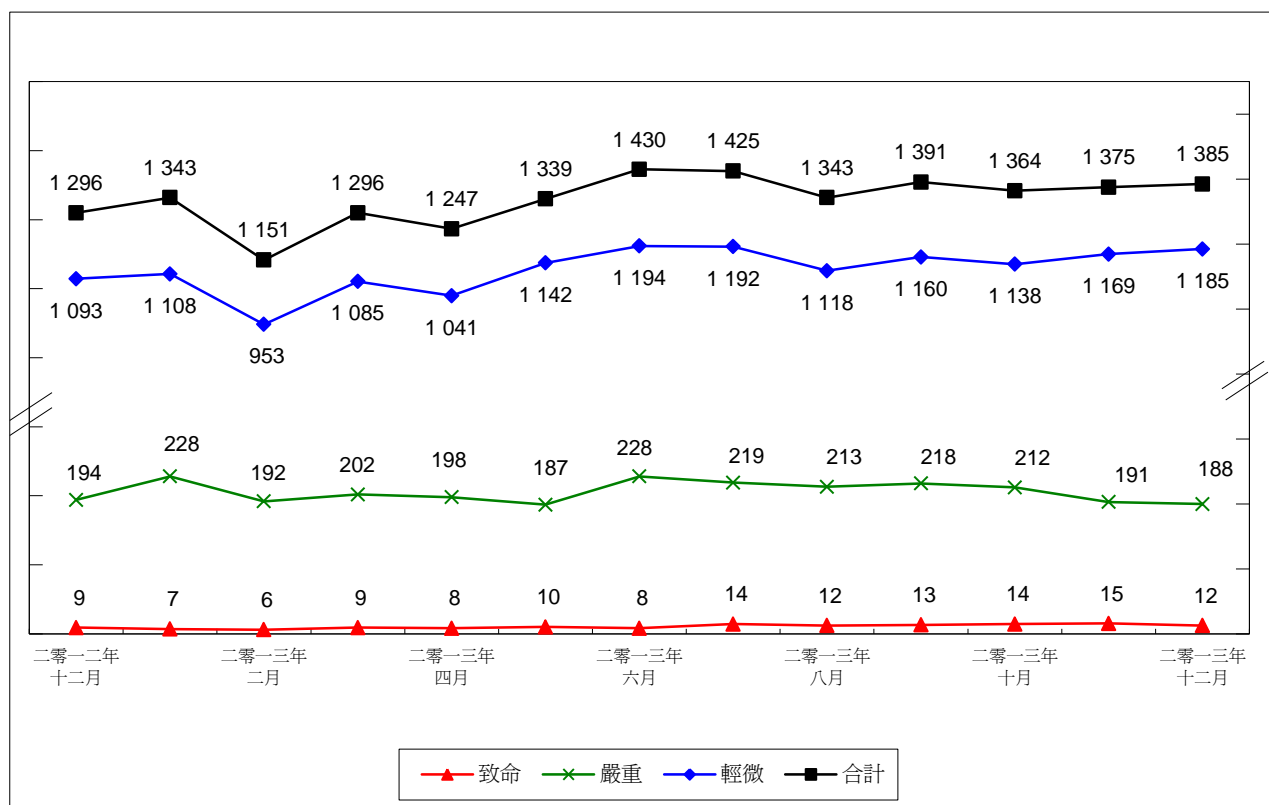
統計表 2 - 二零零九年至二零一三年交通意外數字趨勢



統計表 3 - 按月統計的交通意外數字

年份 月份	二零一一年				二零一二年				二零一三年				增減 百分率	
	嚴重程度	致命	嚴重	輕微	合計	致命	嚴重	輕微	合計	致命	嚴重	輕微		合計
一月		8	186	1 044	1 238	13	170	1 086	1 269	7	228	1 108	1 343	+6%
二月		12	157	927	1 096	10	200	989	1 199	6	192	953	1 151	-4%
三月		13	176	1 077	1 266	9	216	1 115	1 340	9	202	1 085	1 296	-3%
四月		6	190	1 059	1 255	8	200	1 132	1 340	8	198	1 041	1 247	-7%
五月		9	167	1 110	1 286	2	199	1 145	1 346	10	187	1 142	1 339	-0.5%
六月		7	156	1 067	1 230	13	178	1 155	1 346	8	228	1 194	1 430	+6%
七月		10	201	1 151	1 362	7	211	1 169	1 387	14	219	1 192	1 425	+3%
八月		14	171	1 131	1 316	7	195	1 077	1 279	12	213	1 118	1 343	+5%
九月		15	217	1 140	1 372	13	202	1 173	1 388	13	218	1 160	1 391	+0.2%
十月		10	222	1 183	1 415	13	233	1 157	1 403	14	212	1 138	1 364	-3%
十一月		11	187	1 171	1 369	12	187	1 102	1 301	15	191	1 169	1 375	+6%
十二月		13	160	1 163	1 336	9	194	1 093	1 296	12	188	1 185	1 385	+7%
合計		128	2 190	13 223	15 541	116	2 385	13 393	15 894	128	2 476	13 485	16 089	+1%

統計表 4 - 在過去十三個月的交通意外數字趨勢



統計表 5 - 港島總區各分區的交通意外數字

分區	嚴重程度	二零一二年				二零一三年				增減百分率
		致命	嚴重	輕微	合計	致命	嚴重	輕微	合計	
中區		0	36	434	470	2	60	447	509	+8%
山頂		0	3	21	24	0	1	24	25	+4%
西區		6	49	245	300	1	40	282	323	+8%
香港仔		1	53	361	415	2	51	302	355	-14%
赤柱		0	10	59	69	0	9	52	61	-12%
跑馬地		3	25	192	220	2	33	197	232	+5%
灣仔		3	74	550	627	4	57	546	607	-3%
北角		4	59	327	390	3	71	347	421	+8%
柴灣		4	93	377	474	5	93	401	499	+5%
長洲 *		0	7	9	16	0	8	17	25	+56%
合計		21	409	2 575	3 005	19	423	2 615	3 057	+2%

* 發生在離島上的交通意外（大嶼山除外）已納入港島總區的交通意外數字內。

統計表 6 - 東九龍總區各分區的交通意外數字

分區	嚴重程度	二零一二年				二零一三年				增減百分率
		致命	嚴重	輕微	合計	致命	嚴重	輕微	合計	
黃大仙		12	77	501	590	5	91	490	586	-0.7%
西貢		3	32	128	163	1	30	108	139	-15%
觀塘		6	77	418	501	1	85	431	517	+3%
將軍澳		2	92	329	423	3	91	347	441	+4%
牛頭角		2	44	255	301	4	51	256	311	+3%
秀茂坪		6	34	203	243	4	49	213	266	+9%
合計		31	356	1 834	2 221	18	397	1 845	2 260	+2%

統計表 7 - 西九龍總區各分區的交通意外數字

分區	嚴重程度	二零一二年				二零一三年				增減百分率
		致命	嚴重	輕微	合計	致命	嚴重	輕微	合計	
油麻地		3	42	459	504	4	45	496	545	+8%
尖沙咀		0	20	256	276	0	17	262	279	+1%
旺角		4	58	532	594	9	39	539	587	-1%
深水埗		2	41	299	342	3	38	310	351	+3%
長沙灣		2	65	472	539	7	54	493	554	+3%
九龍城		5	51	521	577	5	46	537	588	+2%
紅磡		2	44	396	442	3	38	415	456	+3%
合計		18	321	2 935	3 274	31	277	3 052	3 360	+3%

統計表 8 - 新界南總區各分區的交通意外數字

分區	嚴重程度	二零一二年				二零一三年				增減百分率
		致命	嚴重	輕微	合計	致命	嚴重	輕微	合計	
荃灣		2	142	623	767	1	147	655	803	+5%
葵涌		1	49	293	343	8	59	306	373	+9%
青衣		4	73	388	465	12	68	338	418	-10%
沙田		4	87	477	568	3	54	462	519	-9%
田心		4	46	325	375	0	42	296	338	-10%
馬鞍山		3	67	455	525	2	85	461	548	+4%
大嶼山北		5	35	169	209	4	42	194	240	+15%
大嶼山南		0	15	26	41	1	6	45	52	+27%
機場		1	19	105	125	0	13	123	136	+9%
合計		24	533	2 861	3 418	31	516	2 880	3 427	+0.3%

統計表 9 - 新界北總區各分區的交通意外數字

分區	嚴重程度	二零一二年				二零一三年				增減百分率
		致命	嚴重	輕微	合計	致命	嚴重	輕微	合計	
屯門		1	65	298	364	3	53	289	345	-5%
青山		5	88	327	420	6	83	311	400	-5%
天水圍		1	64	242	307	3	87	238	328	+7%
元朗		3	141	566	710	2	163	540	705	-0.7%
八鄉		2	70	187	259	1	88	182	271	+5%
大埔		8	203	936	1 147	7	225	903	1 135	-1%
上水		1	102	473	576	6	121	481	608	+6%
落馬洲		1	22	104	127	1	27	120	148	+17%
打鼓嶺		0	6	20	26	0	6	12	18	-31%
沙頭角		0	5	35	40	0	10	17	27	-33%
合計		22	766	3 188	3 976	29	863	3 093	3 985	+0.2%

統計表 10 - 二零一二年涉及交通意外的各類車輛數目

總區	嚴重程度	電單車	私家車	私家小型巴士	公共小型巴士 (註：1)	貨車	私家巴士	專營公共巴士 (註：2)	其他巴士 (註：3)	的士	電車	單車	手推車	其他車輛 (註：4)	輕便鐵路車輛	合計
港島	致命	2	7	0	1	9	0	3	0	4	2	1	2	0	0	31
	嚴重	71	123	4	31	69	0	84	12	94	7	30	0	10	0	535
	輕微	425	1 096	18	169	433	5	525	99	942	35	64	3	45	0	3 859
	合計	498	1 226	22	201	511	5	612	111	1 040	44	95	5	55	0	4 425
東九龍	致命	5	8	0	5	10	0	1	1	9	0	0	0	0	0	39
	嚴重	93	112	3	49	73	1	41	8	75	0	36	2	6	0	499
	輕微	374	874	14	189	498	3	253	58	534	0	84	2	21	0	2 904
	合計	472	994	17	243	581	4	295	67	618	0	120	4	27	0	3 442
西九龍	致命	2	1	0	3	10	0	2	1	0	0	2	0	0	0	21
	嚴重	69	109	2	22	67	2	42	7	104	0	14	3	6	0	447
	輕微	416	1 560	20	164	688	4	542	96	1 112	0	70	12	43	0	4 727
	合計	487	1 670	22	189	765	6	586	104	1 216	0	86	15	49	0	5 195
新界南	致命	6	4	0	4	9	0	1	2	6	0	3	0	1	0	36
	嚴重	95	160	1	34	159	3	60	15	105	0	123	1	24	0	780
	輕微	319	1 114	16	181	713	11	368	89	590	0	793	2	80	0	4 276
	合計	420	1 278	17	219	881	14	429	106	701	0	919	3	105	0	5 092
新界北	致命	1	10	0	4	10	0	2	0	2	0	3	0	1	0	33
	嚴重	100	202	1	37	179	1	41	16	112	0	341	1	13	7	1 051
	輕微	267	1 479	9	174	826	5	230	94	551	0	1 193	3	49	6	4 886
	合計	368	1 691	10	215	1 015	6	273	110	665	0	1 537	4	63	13	5 970
合計	致命	16	30	0	17	48	0	9	4	21	2	9	2	2	0	160
	嚴重	428	706	11	173	547	7	268	58	490	7	544	7	59	7	3 312
	輕微	1 801	6 123	77	877	3 158	28	1 918	436	3 729	35	2 204	22	238	6	20 652
	合計	2 245	6 859	88	1 067	3 753	35	2 195	498	4 240	44	2 757	31	299	13	24 124
所佔百分率		9%	28%	0.4%	4%	16%	0.1%	9%	2%	18%	0.2%	11%	0.1%	1%	0.05%	100%
意外率以每千輛領有牌照車輛為單位		58	15	39	246	33	65	376	71	234	← 不適用 →					33

註

- 1：包括專利小型巴士
- 2：九龍巴士、專營城巴、新大嶼山巴士、新世界第一巴士、龍運巴士及不能確認的專營巴士
- 3：‘其他巴士’包括非專營的公共巴士和港鐵巴士
- 4：‘其他車輛’包括拖架、鄉村機動車輛、車種不詳車輛及其他車輛

統計表 11 - 二零一三年涉及交通意外的各類車輛數目

總區	嚴重程度	電單車	私家車	私家小型巴士	公共小型巴士(註：1)	貨車	私家巴士	專營公共巴士(註：2)	其他巴士(註：3)	的士	電車	單車	手推車	其他車輛(註：4)	輕便鐵路車輛	合計
港島	致命	1	2	0	3	9	0	2	2	2	0	1	0	0	0	22
	嚴重	76	149	2	34	60	0	78	10	133	8	27	2	3	0	582
	輕微	407	1 127	23	154	437	3	567	92	910	51	97	3	31	0	3 902
	合計	484	1 278	25	191	506	3	647	104	1 045	59	125	5	34	0	4 506
東九龍	致命	2	3	0	5	5	0	1	1	4	0	1	0	0	0	22
	嚴重	89	150	4	50	89	1	53	7	96	0	48	2	4	0	593
	輕微	400	894	16	205	422	3	293	43	515	0	137	1	21	0	2 950
	合計	491	1 047	20	260	516	4	347	51	615	0	186	3	25	0	3 565
西九龍	致命	3	4	1	4	13	0	4	2	3	0	0	0	1	0	35
	嚴重	44	108	1	18	64	0	47	12	72	0	11	1	6	0	384
	輕微	436	1 594	18	215	738	5	540	91	1 158	0	99	10	36	0	4 940
	合計	483	1 706	20	237	815	5	591	105	1 233	0	110	11	43	0	5 359
新界南	致命	6	10	0	0	15	0	2	0	8	0	3	0	1	0	45
	嚴重	76	165	4	48	129	0	63	20	100	0	116	0	23	0	744
	輕微	311	1 084	13	199	805	11	365	106	643	0	762	0	75	0	4 374
	合計	393	1 259	17	247	949	11	430	126	751	0	881	0	99	0	5 163
新界北	致命	1	9	0	3	12	1	2	0	6	0	3	0	1	2	40
	嚴重	103	312	4	34	200	1	46	25	146	0	351	0	14	6	1 242
	輕微	267	1 482	10	156	797	7	259	114	599	0	1 063	1	30	13	4 798
	合計	371	1 803	14	193	1 009	9	307	139	751	0	1 417	1	45	21	6 080
合計	致命	13	28	1	15	54	1	11	5	23	0	8	0	3	2	164
	嚴重	388	884	15	184	542	2	287	74	547	8	553	5	50	6	3 545
	輕微	1 821	6 181	80	929	3 199	29	2 024	446	3 825	51	2 158	15	193	13	20 964
	合計	2 222	7 093	96	1 128	3 795	32	2 322	525	4 395	59	2 719	20	246	21	24 673
所佔百分率		9%	29%	0.4%	5%	15%	0.1%	9%	2%	18%	0.2%	11%	0.1%	1%	0.09%	100%
意外率以每千輛領有牌照車輛為單位		55	15	37	259	33	57	406	75	243	← 不適用 →					33

註

- 1：包括專利小型巴士
- 2：九龍巴士、專營城巴、新大嶼山巴士、新世界第一巴士、龍運巴士及不能確認的專營巴士
- 3：‘其他巴士’包括非專營的公共巴士和港鐵巴士
- 4：‘其他車輛’包括拖架、鄉村機動車輛、車種不詳車輛及其他車輛

統計表 12 - 按全日每小時統計的交通意外數字

時間 總區	二零一二年						二零一三年						增減 百分率
	港島	東九龍	西九龍	新界南	新界北	合計	港島	東九龍	西九龍	新界南	新界北	合計	
0001-0100	0.18	0.19	0.22	0.25	0.26	1.10	0.18	0.16	0.22	0.20	0.25	1.02	-7%
0101-0200	0.08	0.08	0.20	0.17	0.14	0.66	0.12	0.08	0.14	0.16	0.16	0.67	+2%
0201-0300	0.08	0.06	0.14	0.12	0.13	0.52	0.08	0.08	0.15	0.14	0.12	0.57	+10%
0301-0400	0.07	0.07	0.14	0.10	0.11	0.49	0.08	0.07	0.13	0.10	0.11	0.48	-2%
0401-0500	0.06	0.05	0.08	0.07	0.10	0.36	0.07	0.08	0.11	0.09	0.10	0.45	+25%
0501-0600	0.10	0.06	0.12	0.08	0.11	0.48	0.06	0.07	0.11	0.12	0.10	0.46	-4%
0601-0700	0.10	0.10	0.12	0.22	0.14	0.67	0.16	0.14	0.17	0.14	0.17	0.78	+16%
0701-0800	0.32	0.27	0.35	0.40	0.46	1.80	0.33	0.28	0.35	0.38	0.48	1.82	+1%
0801-0900	0.46	0.43	0.49	0.48	0.43	2.30	0.48	0.41	0.50	0.59	0.57	2.55	+11%
0901-1000	0.45	0.40	0.44	0.46	0.49	2.25	0.45	0.35	0.43	0.45	0.43	2.12	-6%
1001-1100	0.43	0.31	0.39	0.41	0.50	2.04	0.50	0.34	0.44	0.49	0.50	2.27	+11%
1101-1200	0.49	0.31	0.42	0.49	0.57	2.28	0.50	0.32	0.52	0.49	0.58	2.41	+6%
1201-1300	0.51	0.33	0.50	0.54	0.60	2.48	0.56	0.30	0.48	0.55	0.62	2.52	+2%
1301-1400	0.49	0.33	0.46	0.56	0.70	2.55	0.49	0.32	0.52	0.57	0.67	2.58	+1%
1401-1500	0.47	0.34	0.51	0.64	0.73	2.69	0.51	0.36	0.59	0.56	0.72	2.75	+2%
1501-1600	0.54	0.33	0.64	0.69	0.85	3.05	0.56	0.39	0.61	0.62	0.81	2.98	-2%
1601-1700	0.54	0.37	0.58	0.66	0.91	3.05	0.52	0.41	0.60	0.66	0.78	2.97	-3%
1701-1800	0.55	0.42	0.63	0.63	0.88	3.11	0.55	0.39	0.59	0.63	0.87	3.03	-3%
1801-1900	0.57	0.40	0.61	0.63	0.71	2.92	0.49	0.41	0.68	0.65	0.82	3.04	+4%
1901-2000	0.46	0.37	0.54	0.44	0.52	2.34	0.45	0.31	0.47	0.41	0.52	2.18	-7%
2001-2100	0.35	0.22	0.38	0.36	0.37	1.68	0.33	0.25	0.34	0.41	0.38	1.70	+1%
2101-2200	0.34	0.19	0.36	0.33	0.39	1.60	0.35	0.25	0.38	0.36	0.41	1.74	+9%
2201-2300	0.32	0.27	0.33	0.34	0.35	1.60	0.30	0.25	0.36	0.34	0.40	1.65	+3%
2301-2400	0.27	0.18	0.30	0.27	0.40	1.42	0.26	0.18	0.32	0.28	0.33	1.37	-4%

統計表 13 - 按一星期七天分別統計的交通意外數字

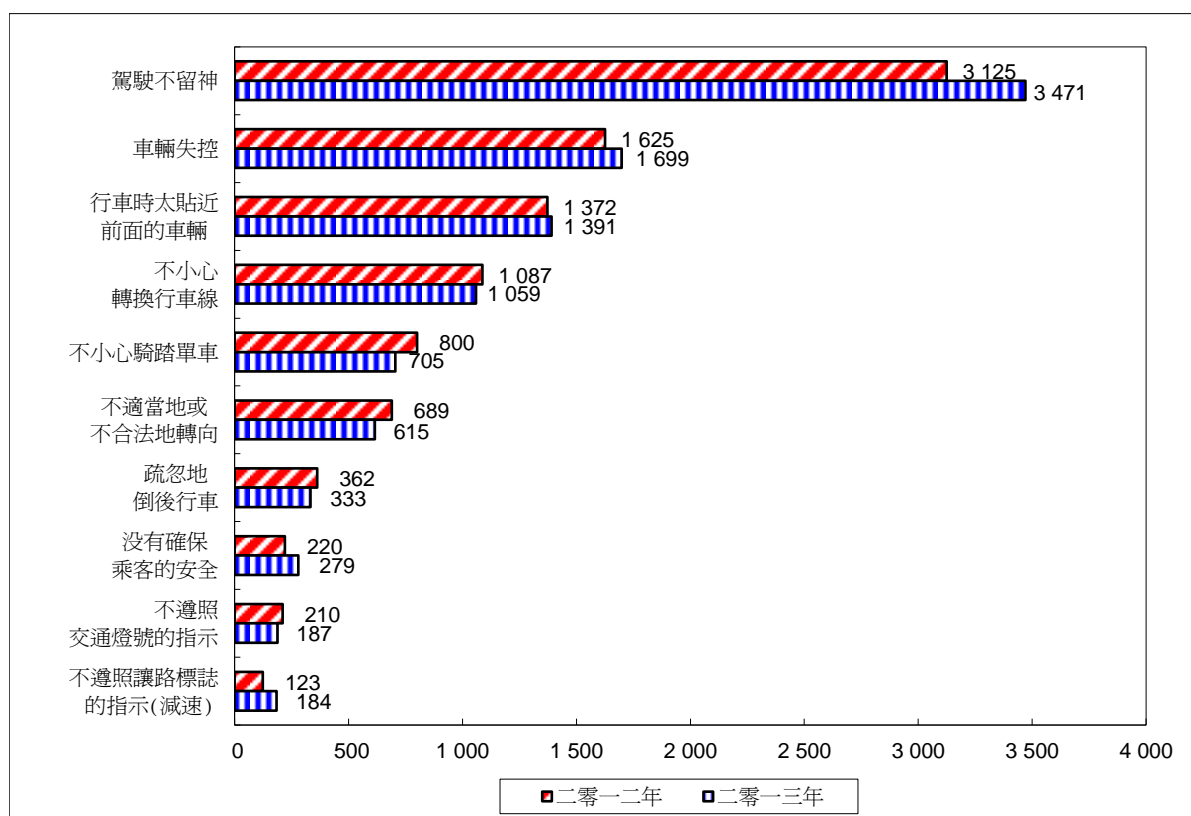
日期	二零一二年						二零一三年						增減百分率
	港島	東九龍	西九龍	新界南	新界北	合計	港島	東九龍	西九龍	新界南	新界北	合計	
星期日	7.66	5.40	8.32	9.98	13.87	45.23	7.50	6.19	7.69	9.71	13.02	44.12	-2%
星期一	8.00	6.34	9.15	8.72	9.58	41.79	8.38	7.17	9.73	8.65	10.48	44.42	+6%
星期二	8.08	6.06	8.27	9.31	10.25	41.96	8.15	6.09	8.72	8.79	10.23	41.98	+0.05%
星期三	7.88	5.81	8.67	8.87	10.06	41.29	8.13	5.62	9.27	8.67	9.37	41.06	-0.6%
星期四	8.79	5.69	8.40	9.04	9.52	41.44	8.67	6.06	8.63	9.50	9.62	42.48	+3%
星期五	8.94	6.56	9.00	8.81	9.75	43.06	9.17	6.25	9.77	9.48	10.67	45.35	+5%
星期六	8.13	6.63	10.81	10.65	12.98	49.21	8.62	5.96	10.63	10.92	13.06	49.19	-0.04%

統計表 14 - 涉及駕駛者的主要意外成因統計數字

意外成因	二零一二年	二零一三年	增減百分率
1. 駕駛不留神	3 125 (3 050)	3 471 (3 397)	+11% +11%
2. 車輛失控	1 625 (1 615)	1 699 (1 684)	+5% +4%
3. 行車時太貼近前面的車輛	1 372 (1 301)	1 391 (1 318)	+1% +1%
4. 不小心轉換行車線	1 087 (1 071)	1 059 (1 044)	-3% -3%
5. 不小心騎踏單車	800 (786)	705 (695)	-12% -12%
6. 不適當地或不合法地轉向	689 (678)	615 (610)	-11% -10%
7. 疏忽地倒後行車	362 (361)	333 (331)	-8% -8%
8. 沒有確保乘客的安全	220 (220)	279 (279)	+27% +27%
9. 不遵照交通燈號的指示	210 (201)	187 (181)	-11% -10%
10. 不遵照讓路標誌的指示(減速)	123 (122)	184 (184)	+50% +51%

臚列在上的是司機人數，而括號內的數字為交通意外宗數。

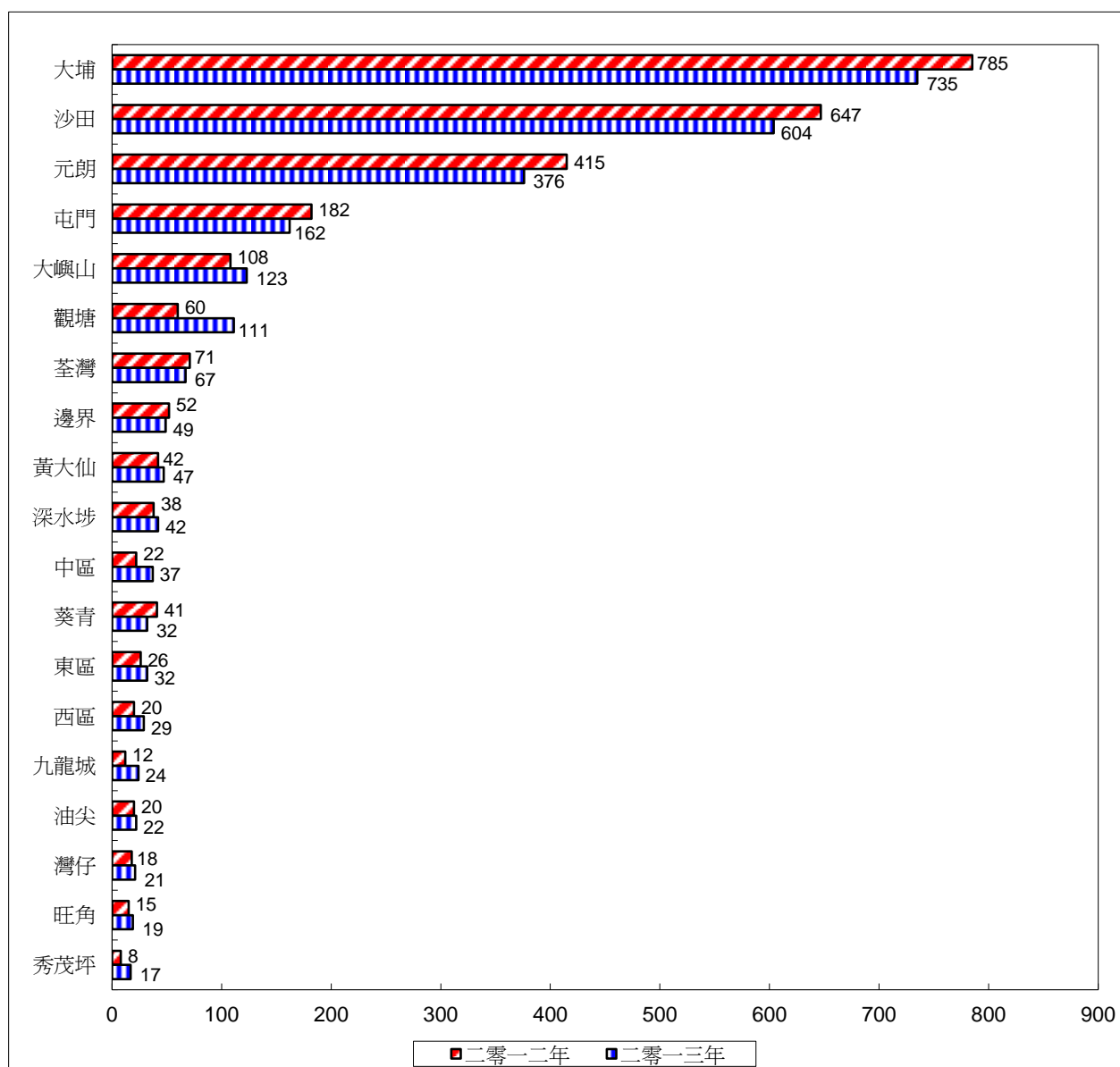
統計表 15 - 涉及駕駛者的主要意外成因統計數字比較



統計表 16 - 二零一三年各警察總區涉及單車的交通意外數字

總區	發生地點 嚴重程度	在單車徑				在馬路上				在其他地點				總計
		致命	嚴重	輕微	合計	致命	嚴重	輕微	合計	致命	嚴重	輕微	合計	
港島		0	0	0	0	1	17	69	87	0	8	24	32	119
東九龍		0	20	49	69	1	18	62	81	0	8	17	25	175
西九龍		0	0	0	0	0	11	87	98	0	0	9	9	107
新界南		0	62	441	503	3	38	214	255	0	7	61	68	826
新界北		0	127	480	607	3	161	389	553	0	41	121	162	1 322
合計		0	209	970	1 179	8	245	821	1 074	0	64	232	296	2 549

統計表 17 - 各警區涉及單車的交通意外數字比較



統計表 18 - 快速公路的交通意外數字

快速公路	二零一二年				二零一三年				增減百分率
	致命	嚴重	輕微	合計	致命	嚴重	輕微	合計	
沙田路	0	4	10	14	0	0	15	15	+7%
吐露港公路	2	19	115	136	3	32	129	164	+21%
粉嶺公路	2	15	66	83	2	15	70	87	+5%
新田公路	2	3	22	27	2	6	28	36	+33%
元朗公路	1	7	55	63	2	8	36	46	-27%
屯門公路	2	44	185	231	3	37	195	235	+2%
荃灣公路	1	8	52	61	0	8	42	50	-18%
大埔公路 - 沙田段 *	0	1	12	13	0	1	6	7	-46%
大老山公路	0	7	30	37	0	5	30	35	-5%
觀塘繞道	1	5	49	55	0	12	43	55	0%
港島東區走廊	0	14	103	117	0	23	99	122	+4%
北大嶼山公路	1	16	56	73	1	16	50	67	-8%
青葵公路	1	4	25	30	4	6	10	20	-33%
西九龍公路	0	3	18	21	0	1	23	24	+14%
長青公路	0	4	13	17	0	1	13	14	-18%
青朗公路	0	8	39	47	0	12	42	54	+15%
青朗公路	1	8	20	29	0	4	19	23	-21%
合計	14	170	870	1 054	17	187	850	1 054	0%

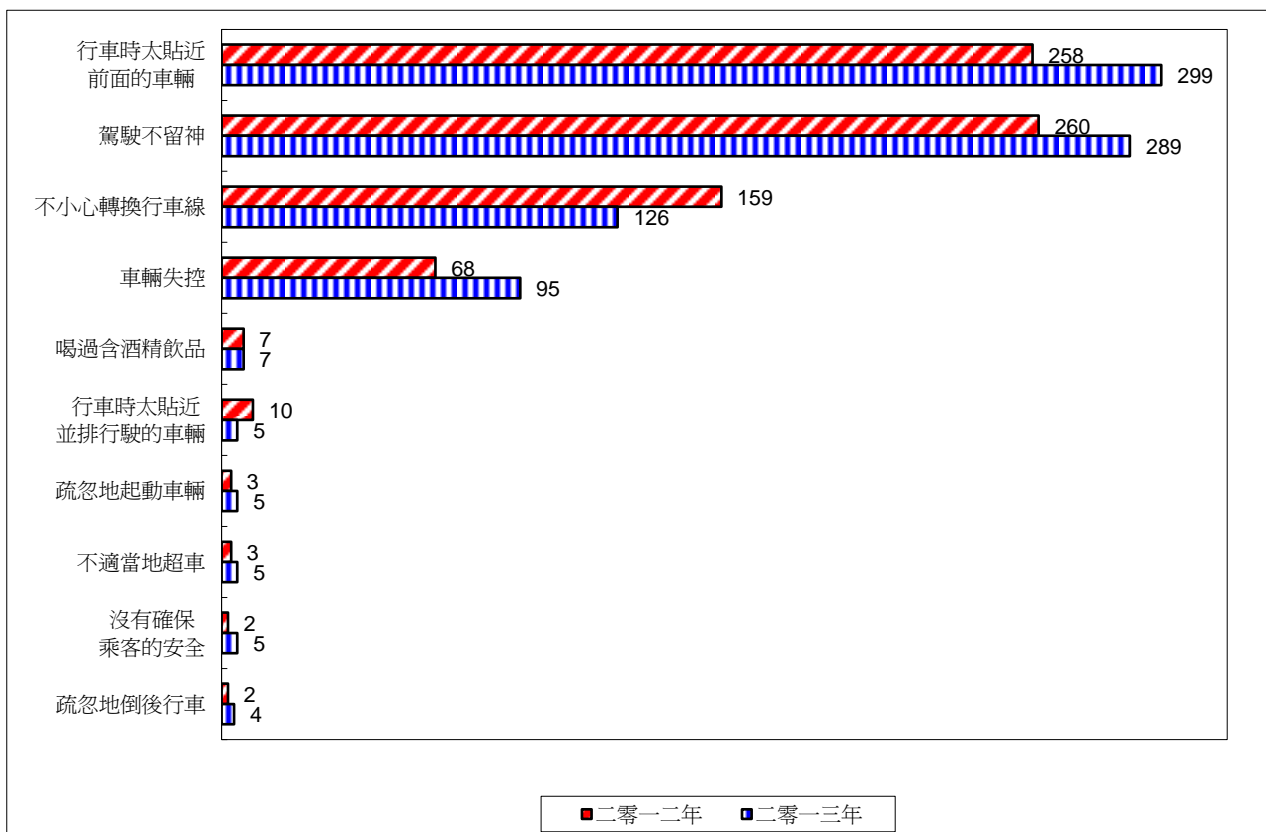
* 只包括沙田馬場及香港職業訓練局（沙田）一段。

統計表 19 - 在快速公路交通意外中涉及駕駛者的主要意外成因統計數字

意外成因	二零一二年	二零一三年	增減百分率
1. 行車時太貼近前面的車輛	258 (218)	299 (260)	+16% +19%
2. 駕駛不留神	260 (237)	289 (270)	+11% +14%
3. 不小心轉換行車線	159 (156)	126 (125)	-21% -20%
4. 車輛失控	68 (67)	95 (94)	+40% +40%
5. 喝過含酒精飲品	7 (7)	7 (7)	0% 0%
6. 行車時太貼近並排行駛的車輛	10 (10)	5 (5)	-50% -50%
7. 疏忽地起動車輛	3 (3)	5 (5)	+67% +67%
8. 不適當地超車	3 (3)	5 (5)	+67% +67%
9. 沒有確保乘客的安全	2 (2)	5 (5)	+150% +150%
10. 疏忽地倒後行車	2 (2)	4 (4)	+100% +100%

臚列在上的是司機人數，而括號內的數字為交通意外宗數。

統計表 20 - 在快速公路交通意外中涉及駕駛者的主要意外成因統計數字比較

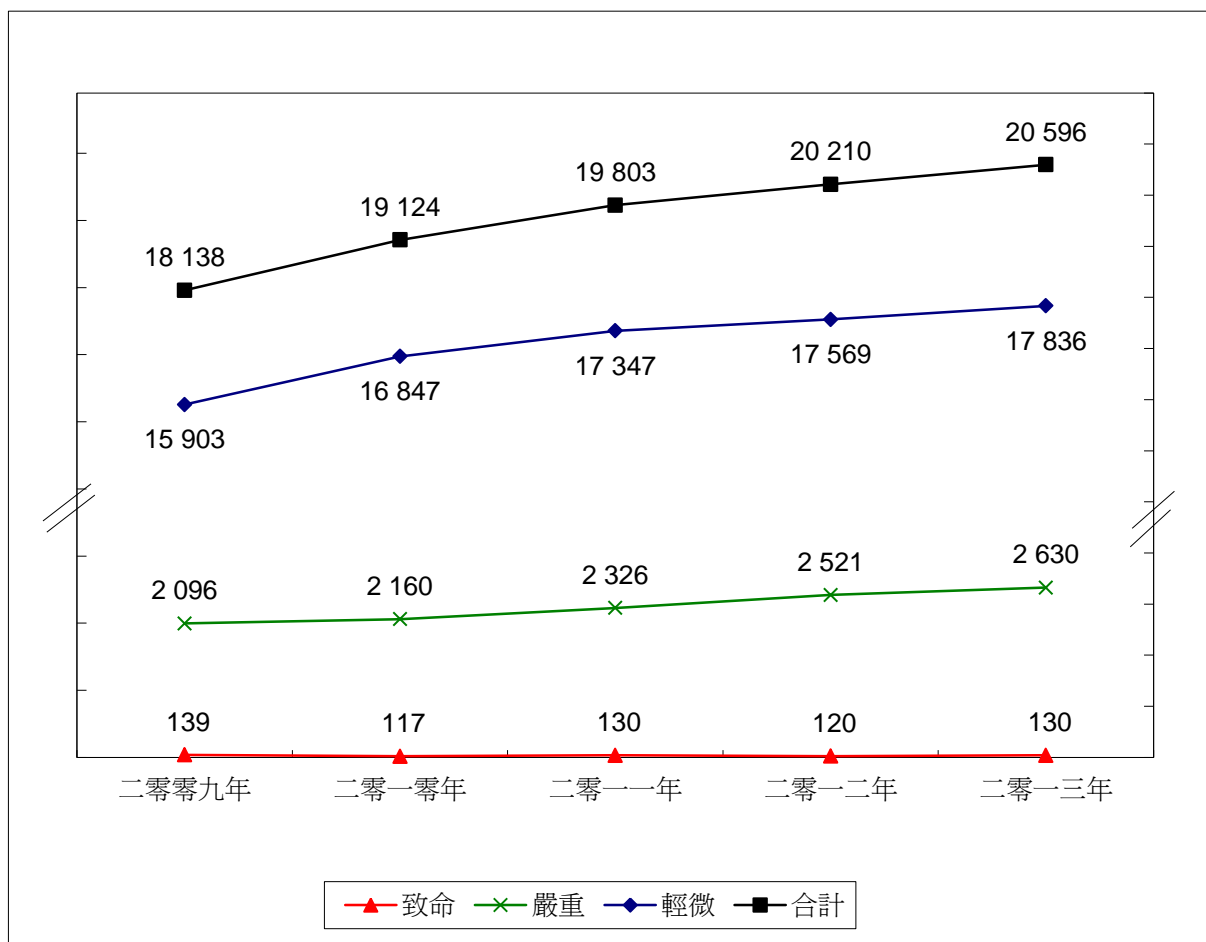


統表計 21 - 各警察總區的交通意外傷亡人數

總區 \ 嚴重程度	二零一二年				二零一三年				增減百分率
	致命	嚴重	輕微	合計	致命	嚴重	輕微	合計	
港島	23	443	3 282	3 748	19	446	3 320	3 785	+1%
東九龍	31	381	2 497	2 909	18	425	2 479	2 922	+0.4%
西九龍	19	330	3 670	4 019	31	286	3 933	4 250	+6%
新界南	24	566	3 862	4 452	32	571	3 866	4 469	+0.4%
新界北	23	801	4 258	5 082	30	902	4 238	5 170	+2%
合計	120	2 521	17 569	20 210	130 (+8%)	2 630 (+4%)	17 836 (+2%)	20 596 (+2%)	+2%

括號內的數字是與去年比較的百分率。

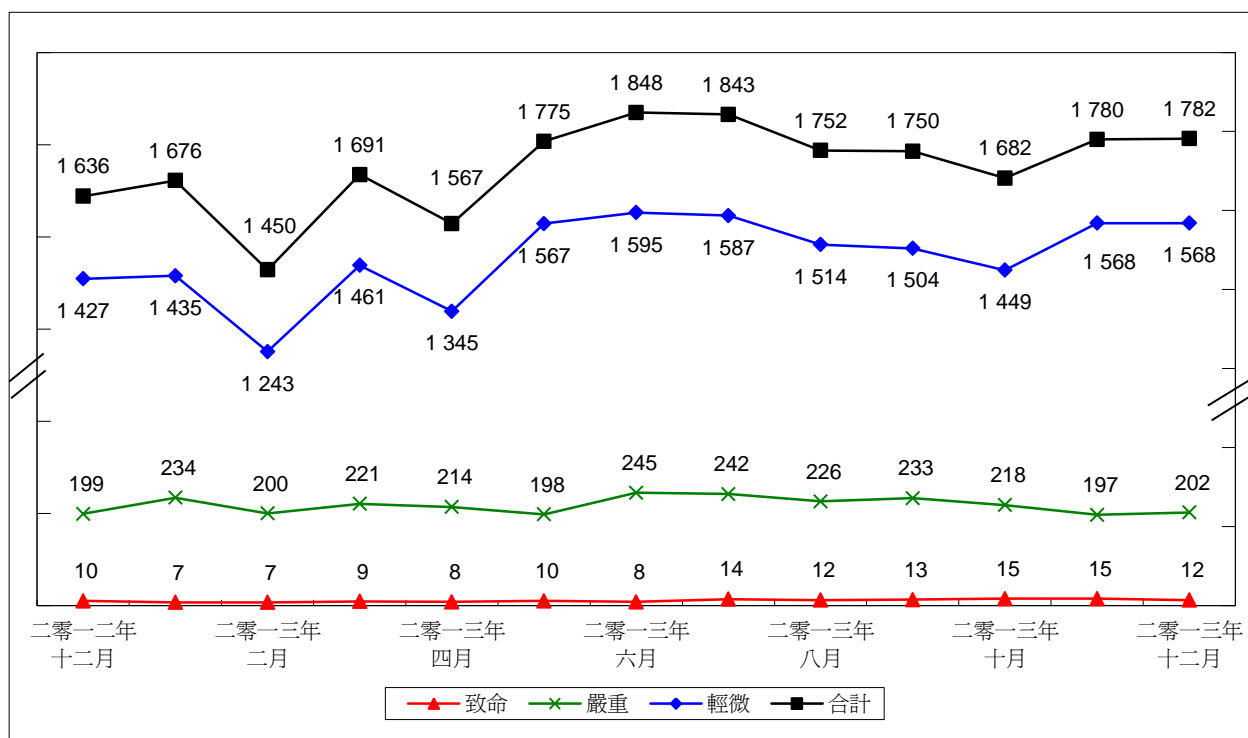
統表計 22 - 二零零九年至二零一三年交通意外傷亡數字趨勢



統計表 23 - 按月統計的交通意外傷亡人數

年份 月份	二零一一年				二零一二年				二零一三年				增減 百分率	
	嚴重程度	致命	嚴重	輕微	合計	致命	嚴重	輕微	合計	致命	嚴重	輕微		合計
一月		8	193	1 341	1 542	13	177	1 449	1 639	7	234	1 435	1 676	+2%
二月		12	161	1 214	1 387	10	213	1 282	1 505	7	200	1 243	1 450	-4%
三月		13	194	1 387	1 594	9	236	1 529	1 774	9	221	1 461	1 691	-5%
四月		6	200	1 392	1 598	9	217	1 547	1 773	8	214	1 345	1 567	-12%
五月		9	180	1 438	1 627	2	209	1 469	1 680	10	198	1 567	1 775	+6%
六月		7	165	1 473	1 645	13	191	1 557	1 761	8	245	1 595	1 848	+5%
七月		10	221	1 494	1 725	7	218	1 569	1 794	14	242	1 587	1 843	+3%
八月		14	174	1 458	1 646	7	203	1 335	1 545	12	226	1 514	1 752	+13%
九月		15	232	1 554	1 801	13	216	1 502	1 731	13	233	1 504	1 750	+1%
十月		10	234	1 591	1 835	13	238	1 457	1 708	15	218	1 449	1 682	-2%
十一月		11	194	1 520	1 725	14	204	1 446	1 664	15	197	1 568	1 780	+7%
十二月		15	178	1 485	1 678	10	199	1 427	1 636	12	202	1 568	1 782	+9%
合計		130	2 326	17 347	19 803	120	2 521	17 569	20 210	130	2 630	17 836	20 596	+2%

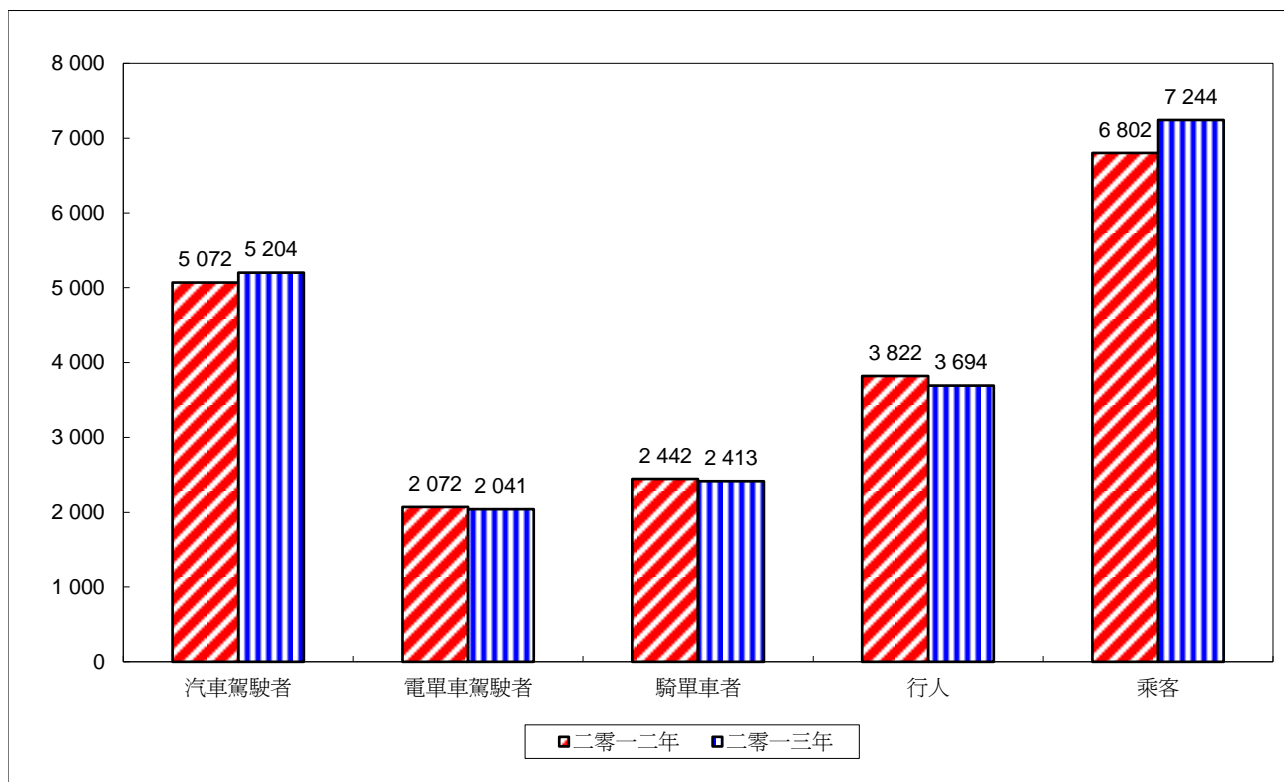
統計表 24 - 在過去十三個月的交通意外傷亡人數趨勢



統計表 25 - 按道路使用者類別統計的傷亡人數

年份 嚴重程度 道路使用者	二零一二年						二零一三年						增減百分率
	致命	所佔百分率	嚴重	輕微	合計	所佔百分率	致命	所佔百分率	嚴重	輕微	合計	所佔百分率	
汽車駕駛者	15	13%	423	4 634	5 072	25%	22	17%	481	4 701	5 204	25%	+3%
電單車駕駛者	11	9%	385	1 676	2 072	10%	8	6%	342	1 691	2 041	10%	-1%
騎單車者	9	8%	485	1 948	2 442	12%	6	5%	494	1 913	2 413	12%	-1%
行人	71	59%	771	2 980	3 822	19%	84	65%	776	2 834	3 694	18%	-3%
乘客	14	12%	457	6 331	6 802	34%	10	8%	537	6 697	7 244	35%	+6%
合計	120		2 521	17 569	20 210		130		2 630	17 836	20 596		+2%

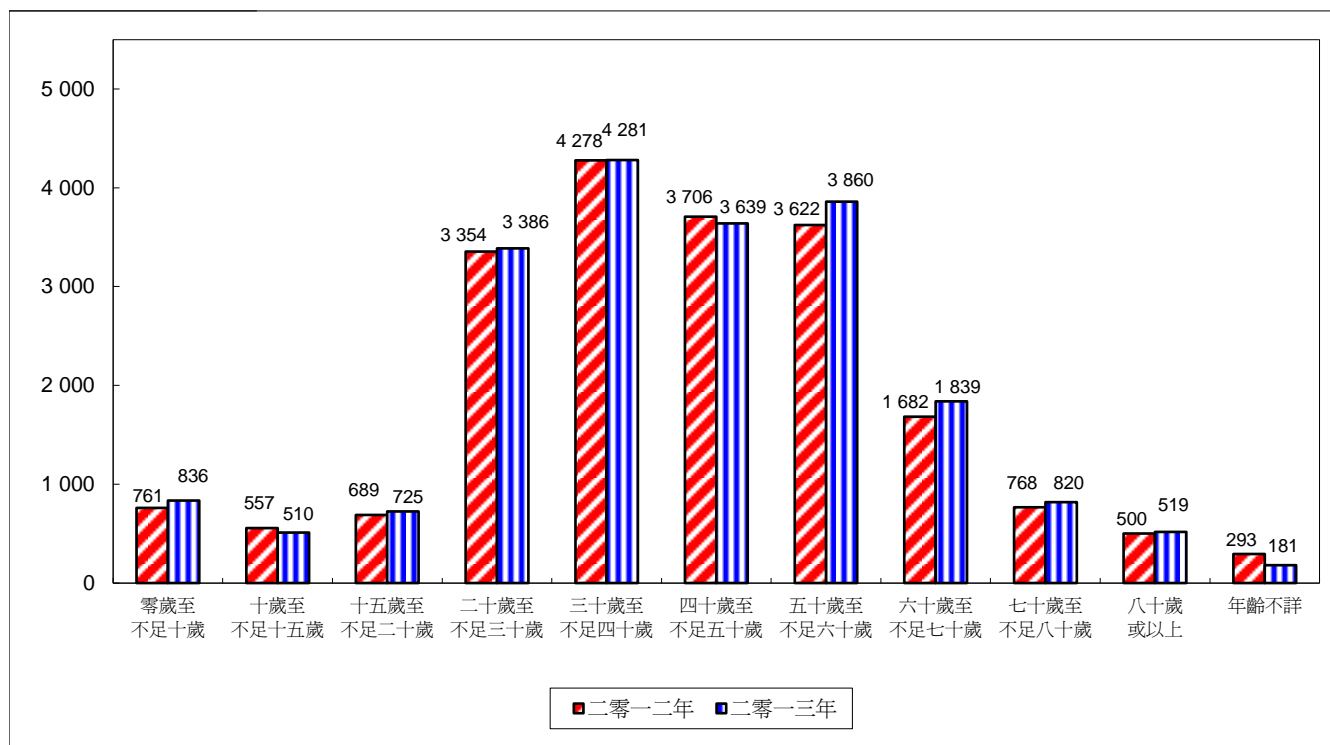
統計表 26 - 按道路使用者類別統計的傷亡人數比較



統計表 27 - 按年齡組別統計的傷亡人數

年齡組別	年份	二零一二年					二零一三年					增減百分率			
		嚴重程度	致命	所佔百分率	嚴重	輕微	合計	所佔百分率	致命	所佔百分率	嚴重		輕微	合計	所佔百分率
零歲至不足十歲			1	0.8%	34	726	761	4%	3	2%	57	776	836	4%	+10%
十歲至不足十五歲			1	0.8%	59	497	557	3%	2	2%	85	423	510	2%	-8%
十五歲至不足二十歲			3	3%	90	596	689	3%	2	2%	94	629	725	4%	+5%
二十歲至不足三十歲			12	10%	382	2 960	3 354	17%	8	6%	371	3 007	3 386	16%	+1%
三十歲至不足四十歲			18	15%	482	3 778	4 278	21%	8	6%	470	3 803	4 281	21%	+0.1%
四十歲至不足五十歲			9	8%	398	3 299	3 706	18%	14	11%	438	3 187	3 639	18%	-2%
五十歲至不足六十歲			21	18%	488	3 113	3 622	18%	25	19%	501	3 334	3 860	19%	+7%
六十歲至不足七十歲			15	13%	253	1 414	1 682	8%	20	15%	292	1 527	1 839	9%	+9%
七十歲至不足八十歲			16	13%	163	589	768	4%	28	22%	177	615	820	4%	+7%
八十歲或以上			24	20%	152	324	500	2%	20	15%	145	354	519	3%	+4%
年齡不詳			0	0%	20	273	293	1%	0	0%	0	181	181	0.9%	-38%
合計			120		2 521	17 569	20 210		130		2 630	17 836	20 596		+2%

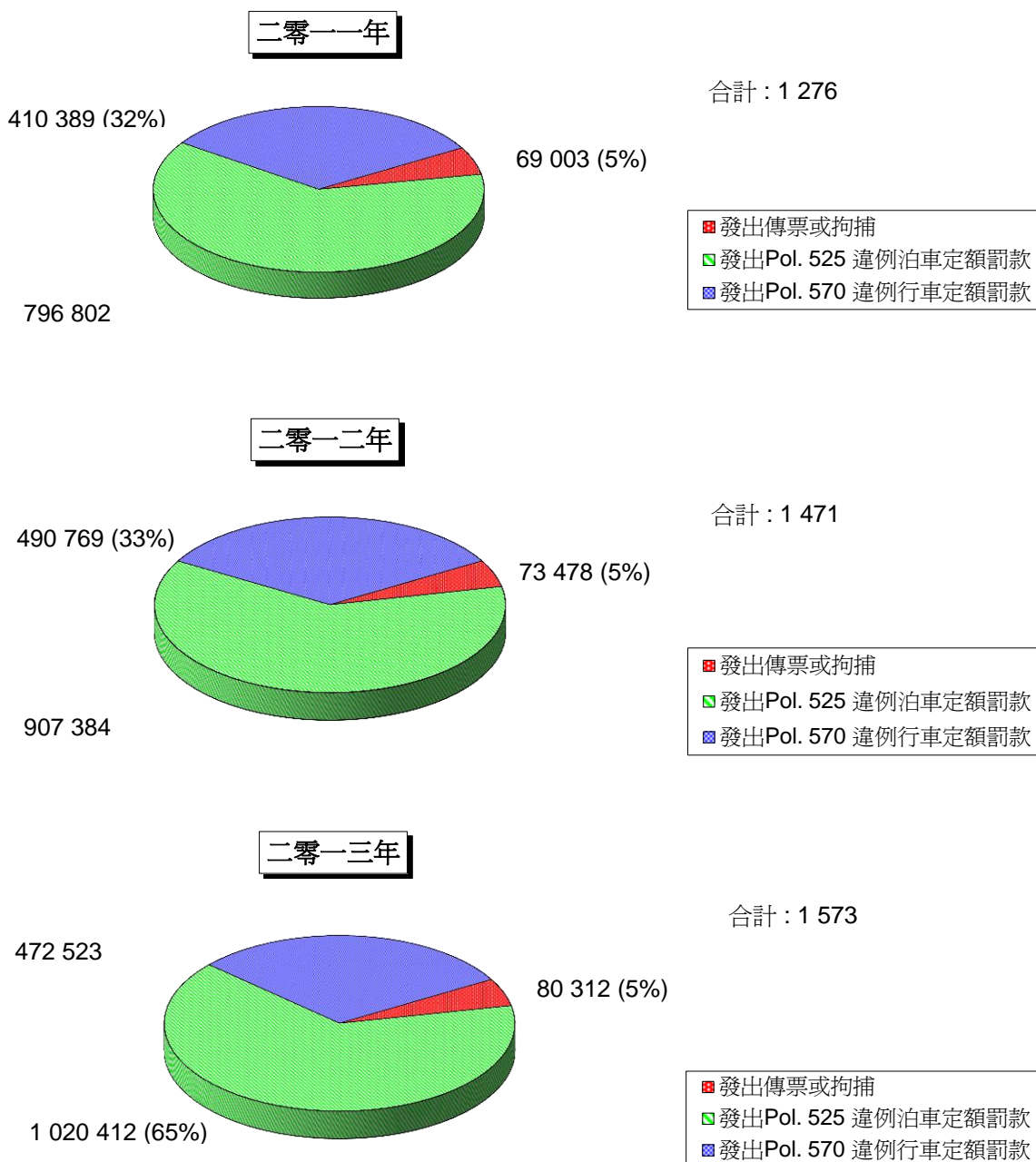
統計表 28 - 按年齡組別統計的傷亡人數比較



乙部

二零一三年 交通執法統計報告

統計表 29 - 交通檢控數字比較



定額罰款 / 傳票 / 拘捕

現將二零一三年的各類交通檢控數字，與二零一二年比較，有以下增減：

	二零一二年	二零一三年	增減 (百分率)
Pol. 525 定額罰款 (違例泊車)	907 384	1 020 412	+113 028 (+12%)
Pol. 570 定額罰款 (違例行車)	490 769	472 523	-18 246 (-4%)
傳票或拘捕	73 478	80 312	+6 834 (+9%)
合計	1 471 631	1 573 247	+101 616 (+7%)

統計表 30 - 「靈活執行交通法例政策」統計數字比較

違例事項	二零一一年		二零一二年		二零一三年	
	傳票或拘捕	定額罰款 通知書	傳票或拘捕	定額罰款 通知書	傳票或拘捕	定額罰款 通知書
* 酒後駕駛	1 026		955		953	
* 藥後駕駛	51		55		37	
* 1 危險駕駛 (包括引致有人死亡的案件)	609		379		407	
* 1.1 危險駕駛 (引致他人身體受嚴重傷害)	9		14		19	
* 2 不小心駕駛	16 286		16 305		16 772	
* 3 超速每小時15公里以上但不多於30公里	1 689	95 032	1 742	120 176	2 059	115 695
* 3.1 超速每小時30公里以上但不多於45公里	155	5 250	188	7 655	171	6 739
* 3.2 超速每小時45公里以上	378	2	645	0	562	2
3.3 超速每小時15公里或以下	823	84 663	1 081	134 762	733	113 984
* 4 違反雙白線的規定	223	16 119	246	17 502	288	18 114
* 5 違反交通燈號的指示	933	49 942	987	54 828	1 118	60 809
6 掉頭造成阻塞	0	38	0	39	0	31
7 超額載重	1 090	6 621	660	4 361	622	3 919
8 載貨不穩	25	1 011	20	1 086	31	1 091
9 違反交通標誌的指示	1 023	37 637	1 077	39 358	1 166	41 423
10 違反快速公路右線行車的限制	275	7 379	289	6 959	188	5 695
10.1 在左邊超車	3	1 274	0	1 021	1	732
10.2 沒有靠道路左邊行駛	10		2		0	
11 違反黃色方格路口的限制	3	1 013	5	1 147	7	908
11.1 違反黃色條紋過路處的限制		1 737		1 464		1 200
12 涉及安全帶的違例行為	1 664	12 777	2 188	11 057	2 027	11 009
13 駕駛時以手持方式使用流動電話／電訊設備	43	32 890	37	28 725	40	27 214
*14 駕駛汽車進行競賽或速度試驗	19		15		6	
*15 沒有讓斑馬線上的行人先行	9	209	7	187	11	710
16 與車輛構造及保養有關的違例事項	4 720	148	4 904	197	5 285	203
17 與道路工程標誌及照明有關的違例事項	361		352		372	
A1 駕駛者觸犯STEP違例事項	31 427	353 742	32 153	430 524	32 875	409 478
小計	385 169		462 677		442 353	
A2 駕駛者觸犯其他違例行車事項	8 615	56 647	9 221	60 245	10 228	63 045
A3 駕駛者觸犯交通違例事項合計	450 431		532 143		515 626	
18 魯莽騎踏單車	12		11		7	
19 不小心騎踏單車	218		239		225	
20 在酒類或藥物影響下騎踏單車	0		0		0	
21 ** 疏忽地騎踏單車 (包括在行人路上策騎單車)	N.A.		N.A.		8 098	
22 ** 在黑夜時間或能見度低的情況下騎踏單車沒有開亮所需車燈	N.A.		N.A.		1 294	
23 ** 騎踏單車人仕不遵守交通燈號的指示	N.A.		N.A.		528	
24 ** 騎踏單車人仕不遵守交通標誌的指示	N.A.		N.A.		2 472	
B1 騎單車者觸犯STEP違例事項	230		250		12 624	
B2 騎單車者觸犯其他違例事項	8 424		11 622		985	
B3 騎單車者觸犯交通違例事項合計	8 654		11 872		13 609	
C1 駕駛者及騎單車者觸犯STEP違例事項	31 657	353 742	32 403	430 524	45 499	409 478
C2 駕駛者及騎單車者觸犯其他違例事項	17 039	56 647	20 843	60 245	11 213	63 045
C3 駕駛者及騎單車者觸犯交通違例事項合計	48 696		53 246		56 712	
	459 085		544 015		529 235	
D1 行人觸犯STEP違例事項	20 178		20 141		23 525	
D2 行人觸犯其他違例事項	129		91		75	
D3 行人觸犯交通違例事項合計	20 307		20 232		23 600	
E1 觸犯STEP違例事項合計	405 577		483 068		478 502	
E2 觸犯其他違例事項合計	73 815		81 179		74 333	
E3 總計	479 392		564 247		552 835	
F1 發出的Pol. 525合計	796 802		907 384		1020 412	
G1 對駕駛者發出口頭警告	203 200		167 237		136 379	
G2 對騎單車者發出口頭警告	12 188		13 382		13 749	
G3 對行人發出口頭警告	26 844		20 564		23 444	
G4 發出口頭警告合計	242 232		201 183		173 572	

* 違例駕駛記分事項

** 自2013年起，納入「靈活執行交通法例政策」

定額罰款通知書是指POL. 570違例行車定額罰款通知書

統計表 31 - 二零一三年各警察總區的交通檢控統計數字

	違例事項	港島		東九龍		西九龍		新界南		新界北		水警		中央交通違例檢控科		合計	
		傳票或拘捕	定額罰款通知書 Pol. 570	傳票或拘捕	定額罰款通知書 Pol. 570	傳票或拘捕	定額罰款通知書 Pol. 570	傳票或拘捕	定額罰款通知書 Pol. 570	傳票或拘捕	定額罰款通知書 Pol. 570	傳票或拘捕	定額罰款通知書 Pol. 570	傳票或拘捕	定額罰款通知書 Pol. 570	傳票或拘捕	定額罰款通知書 Pol. 570
*	酒後駕駛	96		224		152		248		233						953	
*	藥後駕駛	3		2		10		5		17						37	
*1	危險駕駛 (包括引致有人死亡的案件)	125		60		45		93		84						407	
*1.1	危險駕駛 (引致他人身體受嚴重傷害)	3		4		5		7								19	
*2	不小心駕駛	3 730		2 383		4 108		3 486		3 059				6		16 772	
*3	超速每小時15公里以上但不多於30公里	94	7 195	135	16 050	63	8 685	866	49 956	897	33 809			4		2 059	115 695
*3.1	超速每小時30公里以上但不多於45公里	10	435	17	794	7	436	63	2 939	74	2 135					171	6 739
*3.2	超速每小時45公里以上	25	1	30		29		173	1	305						562	2
3.3	超速每小時15公里或以下	131	15 366	104	24 412	62	21 436	197	32 139	238	20 631			1		733	113 984
*4	違反雙白線的規定	136	4 582	26	3 830	32	3 731	57	2 733	32	3 238			5		288	18 114
*5	違反交通燈號的指示	143	8 836	118	6 912	470	27 360	107	7 807	275	9 894			5		1 118	60 809
6	撞頭造成阻塞		3		4		15		3		6						31
7	超額載重	12	131	7	515	11	407	143	1 624	397	1 242			52		622	3 919
8	載貨不穩	6	46	5	354	3	15	3	453	14	223					31	1 091
9	違反交通標誌的指示	90	18 824	11	3 972	79	9 622	966	5 489	19	3 516			1		1 166	41 423
10	違反快速公路右線行車的限制	12	306	2	458		125	79	3 191	93	1 615			2		188	5 695
10.1	在左邊超車		13		15		3		347	1	354					1	732
10.2	沒有靠道路左邊行駛																
11	違反黃色方格路口的限制	1	321		27	2	455	2	61	2	44					7	908
11.1	違反黃色條紋過路處的限制		334		13		831		18		4						1 200
12	涉及安全帶的違例行為	915	2 048	249	1 135	251	3 183	248	2 622	364	2 021					2 027	11 009
13	駕駛時以手持方式使用流動電話 / 電訊設備	11	4 695	1	3 637	8	4 283	12	8 376	7	6 223			1		40	27 214
*14	駕駛汽車進行競賽或速度試驗									6						6	
*15	沒有讓斑馬線上的行人先行	6	68	1	283	1	192		30	3	137					11	710
16	與車輛構造及保養有關的違例事項	1 897	35	312	28	615	8	1 038	52	1 420	80	3				5 285	203
17	與道路工程標誌及照明有關的違例事項	79		92		28		115		58						372	
A1	駕駛者觸犯STEP違例事項	7 525	63 239	3 783	62 439	5 981	80 787	7 908	117 841	7 598	85 172	3		77		32 875	409 478
	小計	70 764		66 222		86 768		125 749		92 770		3		77		442 353	
A2	駕駛者觸犯其他違例行車事項	1 786	20 847	1 156	6 139	2 718	14 967	2 157	10 717	2 352	10 375	52		7		10 228	63 045
A3	駕駛者觸犯交通違例事項合計	93 397		73 517		104 453		138 623		105 497		55		84		515 626	
18	魯莽騎踏單車	1				1		3		2						7	
19	不小心騎踏單車	19		26		17		35		127				1		225	
20	在酒類或藥物影響下騎踏單車																
21	疏忽地騎踏單車 (包括在行人路上策騎單車)	15		398		183		1 780		5 722						8 098	
22	在黑夜時間或能見度低的情況下騎踏單車沒有開亮所需車燈	2		54		139		61		948		90				1 294	
23	騎踏單車人仕不遵守交通燈號的指示	51		94		180		32		171						528	
24	騎踏單車人仕不遵守交通標誌的指示	60		41		159		750		1 458		4				2 472	
B1	騎單車者觸犯STEP違例事項	148		613		679		2 661		8 428		94		1		12 624	
B2	騎單車者觸犯其他違例事項	21		48		129		153		551		83				985	
B3	騎單車者觸犯交通違例事項合計	169		661		808		2 814		8 979		177		1		13 609	
C1	駕駛者及騎單車者觸犯STEP違例事項	7 673	63 239	4 396	62 439	6 660	80 787	10 569	117 841	16 026	85 172	97		78		45 499	409 478
C2	駕駛者及騎單車者觸犯其他違例事項	1 807	20 847	1 204	6 139	2 847	14 967	2 310	10 717	2 903	10 375	135		7		11 213	63 045
C3	駕駛者及騎單車者觸犯交通違例事項合計	9 480	84 086	5 600	68 578	9 507	95 754	12 879	128 558	18 929	95 547	232		85		56 712	472 523
	小計	93 566		74 178		105 261		141 437		114 476		232		85		529 235	
D1	行人觸犯STEP違例事項	1 860		3 255		7 231		4 533		6 646						23 525	
D2	行人觸犯其他違例事項			68		1				6						75	
D3	行人觸犯交通違例事項合計	1 860		3 323		7 232		4 533		6 652		0		0		23 600	
E1	觸犯STEP違例事項合計	72 772		70 090		94 678		132 943		107 844		97		78		478 502	
E2	觸犯其他違例事項合計	22 654		7 411		17 815		13 027		13 284		135		7		74 333	
E3	總計	95 426		77 501		112 493		145 970		121 128		232		85		552 835	
F1	發出的Pol. 525合計	242 946		126 029		335 087		146 750		169 600		0		0		1020 412	
	#REF!							2 262									
G1	對駕駛者發出口頭警告	2 607		49 024		51 153		31 824		1 771						136 379	
G2	對騎單車者發出口頭警告	36		515		1 680		6 023		5 495						13 749	
G3	對行人發出口頭警告	1 539		3 125		4 090		10 253		4 437						23 444	
G4	發出口頭警告合計	4 182		52 664		56 923		48 100		11 703		0		0		173 572	

* 違例駕駛記分事項

** 中央交通違例檢控科所發出之Pol.570違例行車定額罰款通知書已包括在各總區的數字內

統計表 32 - 二零一三年投訴的士違例的數字

投訴事項	向警方提出的投訴 (包括由交通投訴組轉交的投訴)						向交通投訴組 提出的投訴	由交通投訴組 轉交警方 處理的投訴
	港島	東九龍	西九龍	新界南	新界北	合計		
兜攬乘客	348	2	6	7	6	369	16	2
拒絕載客	630	122	349	169	113	1 383	2 255	501
拒絕駛往目的地	106	43	71	30	39	289	464	75
沒有循直接路線駛往目的地	182	178	380	142	106	988	1 539	263
濫收車費	175	76	230	196	105	782	1 535	245
涉及的士計程錶的違例事項	29	36	43	15	1	124	363	65
的士司機行為無禮不檢	227	81	247	85	56	696	1 672	214
其他	119	189	127	829	28	1 292	1 228	297
合計	1 816	727	1 453	1 473	454	5 923	9 072	1 662

統計表 33 - 二零一三年的士違例事項的檢控數字

檢控方式	違例事項	港島	東九龍	西九龍	新界南	新界北	合計
發出 Pol. 570 定額罰款 通知書	的士司機在的士站內不將其車輛駛前	0	0	0	0	2	2
	在的士站最前面的第一或第二輛的士的司機不坐在其車內或不站在其車旁	10	4	4	1	2	21
	的士司機在的士站內不依輪候次序載客	5	0	2	0	18	25
	沒有將的士計程錶設定於記錄位置	1	0	0	0	40	41
	涉及安全帶的違例事項	349	80	295	285	70	1 079
	小計	365	84	301	286	132	1 168
發出傳票 或 拘捕	兜攬乘客	22	0	74	0	60	156
	拒絕載客	91	5	20	4	6	126
	拒絕駛往目的地	16	4	3	2	4	29
	沒有循最直接可行的路線駛往目的地	4	7	19	7	6	43
	濫收車費	22	2	8	10	5	47
	涉及的士計程錶的違例事項	13	0	23	4	1	41
	的士可供租用時在的士站以外的地方停留	2	0	1	0	4	7
	的士司機行為無禮不檢	15	3	13	8	15	54
	涉及安全帶的違例事項	489	6	41	0	0	536
	在的士站的違例事項	115	16	407	355	23	916
	涉及的士司機證的違例事項	15	0	352	45	3	415
	其他違例事項	27	5	56	31	13	132
	小計	831	48	1 017	466	140	2 502
總計		1 196	132	1 318	752	272	3 670

統計表 34 - 因交通意外而提出的檢控數字

違例事項	二零一二年	二零一三年	增減百分率
危險駕駛引致有人死亡	40	39	-3%
危險駕駛	248	306	+23%
不小心駕駛	12 662	12 899	+2%
超速駕駛	1	36	+3500%
酒後駕駛	202	175	-13%
機件有故障車輛	636	722	+14%
其他	2 043	1 918	-6%
合計 (發出傳票 / 拘捕)	15 832	16 095	+2%

統計表 35 - 二零一三年港島總區各分區的交通檢控統計數字

違例事項	港島(交通)		港島(衝鋒隊)		中區		灣仔		西區		東區		合計	
	傳票或拘捕	定額罰款通知書 Pol. 570	傳票或拘捕	定額罰款通知書 Pol. 570	傳票或拘捕	定額罰款通知書 Pol. 570	傳票或拘捕	定額罰款通知書 Pol. 570	傳票或拘捕	定額罰款通知書 Pol. 570	傳票或拘捕	定額罰款通知書 Pol. 570	傳票或拘捕	定額罰款通知書 Pol. 570#
* 酒後駕駛	96												96	
* 藥後駕駛	3												3	
*1 危險駕駛(包括引致有人死亡的事件)	124				1								125	
*1.1 危險駕駛(引致他人身體受嚴重傷害)	3												3	
*2 不小心駕駛	3 714				2		6		7		1		3 730	
*3 超速每小時15公里以上但不多於30公里	94	7 195											94	7 195
*3.1 超速每小時30公里以上但不多於45公里	10	435											10	435
*3.2 超速每小時45公里以上	25	1											25	1
3.3 超速每小時15公里或以下	131	15 366											131	15 366
*4 違反雙白線的規定	130	4 177		12		91	5	155	1	83		64	136	4 582
*5 違反交通燈號的指示	143	8 779		5		17		5		19		11	143	8 836
6 掉頭造成阻塞		1						1		1				3
7 超額載重	12	131											12	131
8 載貨不穩	6	40						1		2		3	6	46
9 違反交通標誌的指示	53	11 280	1	10	7	2 795	27	2 687	1 165	2	887		90	18 824
10 違反快速公路右線行車的限制	11	306			1								12	306
10.1 在左邊超車		13												13
10.2 沒有靠道路左邊行駛														
11 違反黃色方格路口的限制	1	253				21		30		14		3	1	321
11.1 違反黃色條紋過路處的限制		239				23		65		3		4		334
12 涉及安全帶的違例行為	869	1 622			1	60	43	93	184	2	89		915	2 048
13 駕駛時以手持方式使用流動電話/電訊設備	9	4 036		3	2	198		144		267		47	11	4 695
*14 駕駛汽車進行競賽或速度試驗														
*15 沒有讓斑馬線上的行人先行	6	64										4	6	68
16 與車輛構造及保養有關的違例事項	1 892	35			5								1 897	35
17 與道路工程標誌及照明有關的違例事項	79												79	
A1 駕駛者觸犯STEP違例事項	7 411	53 973	1	30	19	3 205	81	3 181	8	1 738	5	1 112	7 525	63 239
小計	61 384		31		3 224		3 262		1 746		1 117		70 764	
A2 駕駛者觸犯其他違例行車事項	1 395	10 040	2	38	130	4 176	90	3 409	56	2 078	113	1 053	1 786	20 847
A3 駕駛者觸犯交通違例事項合計	72 819		71		7 530		6 761		3 880		2 283		93 397	
18 魯莽騎踏單車	1												1	
19 不小心騎踏單車	19												19	
20 在酒類或藥物影響下騎踏單車														
21 疏忽地騎踏單車(包括在行人路上策騎單車)							4				11		15	
22 在黑夜時間或能見度低的情況下騎踏單車沒有開亮所需車燈							2						2	
23 騎踏單車人士不遵守交通燈號的指示	44						6			1			51	
24 騎踏單車人士不遵守交通標誌的指示	34						19			7			60	
B1 騎單車者觸犯STEP違例事項	98						31			19			148	
B2 騎單車者觸犯其他違例事項	12						9						21	
B3 騎單車者觸犯交通違例事項合計	110		0		0		40		0		19		169	
C1 駕駛者及騎單車者觸犯STEP違例事項	7 509	53 973	1	30	19	3 205	112	3 181	8	1 738	24	1 112	7 673	63 239
C2 駕駛者及騎單車者觸犯其他違例事項	1 407	10 040	2	38	130	4 176	99	3 409	56	2 078	113	1 053	1 807	20 847
C3 駕駛者及騎單車者觸犯交通違例事項合計	8 916	64 013	3	68	149	7 381	211	6 590	64	3 816	137	2 165	9 480	84 086
D1 行人觸犯STEP違例事項	173				193		289		736		469		1 860	
D2 行人觸犯其他違例事項														
D3 行人觸犯交通違例事項合計	173		0		193		289		736		469		1 860	
E1 觸犯STEP違例事項合計	61 655		31		3 417		3 582		2 482		1 605		72 772	
E2 觸犯其他違例事項合計	11 447		40		4 306		3 508		2 134		1 166		22 654	
E3 總計	73 102		71		7 723		7 090		4 616		2 771		95 426	
F1 發出的Pol. 525合計	5 620		138		61 442		60 371		52 768		62 607		242 946	
G1 對駕駛者發出口頭警告	9		77		63		2 015		425		18		2 607	
G2 對騎單車者發出口頭警告	5						12				19		36	
G3 對行人發出口頭警告	109				94		124		637		575		1 539	
G4 發出口頭警告合計	123		77		157		2 151		1 062		612		4 182	

包括中央交通違例檢控科發出的 53 張Pol.570違例行車定額罰款通知書。

* 違例駕駛記分事項

統計表 36 - 二零一三年東九龍總區各分區的交通檢控統計數字

	違例事項	東九龍 (交通)		東九龍 (衝鋒隊)		黃大仙		秀茂坪		觀塘		合計	
		傳票或拘捕	定額罰款通知書 Pol. 570	傳票或拘捕	定額罰款通知書 Pol. 570	傳票或拘捕	定額罰款通知書 Pol. 570	傳票或拘捕	定額罰款通知書 Pol. 570	傳票或拘捕	定額罰款通知書 Pol. 570	傳票或拘捕	定額罰款通知書 Pol. 570#
*	酒後駕駛	224										224	
*	藥後駕駛	2										2	
*1	危險駕駛 (包括引致有人死亡的案件)	60										60	
*1.1	危險駕駛 (引致他人身體受嚴重傷害)	4										4	
*2	不小心駕駛	2 368		2		6		2		5		2 383	
*3	超速每小時15公里以上但不多於30公里	135	16 050									135	16 050
*3.1	超速每小時30公里以上但不多於45公里	17	794									17	794
*3.2	超速每小時45公里以上	30										30	
3.3	超速每小時15公里或以下	104	24 412									104	24 412
*4	違反雙白線的規定	23	3 602		6	151		2	42	1	29	26	3 830
*5	違反交通燈號的指示	117	6 866		4	22			8		12	118	6 912
6	掉頭造成阻塞		1			1			1		1		4
7	超額載重	7	515									7	515
8	載貨不穩	4	343			1	2		1		8	5	354
9	違反交通標誌的指示	10	1 970		6	585			924	1	487	11	3 972
10	違反快速公路右線行車的限制	2	458									2	458
10.1	在左邊超車		15										15
10.2	沒有靠道路左邊行駛												
11	違反黃色方格路口的限制		20			4			3				27
11.1	違反黃色條紋過路處的限制		9						3		1		13
12	涉及安全帶的違例行為	107	1 060		1	55	30	7	37	80	7	249	1 135
13	駕駛時以手持方式使用流動電話/電訊設備	1	3 157		1		110				60	1	3 637
*14	駕駛汽車進行競賽或速度試驗												
*15	沒有讓斑馬線上的行人先行	1	273			4					6	1	283
16	與車輛構造及保養有關的違例事項	312	28									312	28
17	與道路工程標誌及照明有關的違例事項	92										92	
A1	駕駛者觸犯STEP違例事項	3 620	59 573	2	18	63	909	11	1 328	87	611	3 783	62 439
	小計	63 193		20		972		1 339		698		66 222	
A2	駕駛者觸犯其他違例行車事項	841	2 966	5	19	114	1 168	87	872	109	1 087	1 156	6 139
A3	駕駛者觸犯交通違例事項合計	67 000		44		2 254		2 298		1 894		73 517	
18	魯莽騎踏單車												
19	不小心騎踏單車	26										26	
20	在酒類或藥物影響下騎踏單車												
21	疏忽地騎踏單車(包括在行人路上策騎單車)					57		63		278		398	
22	在黑夜時間或能見度低的情況下騎踏單車沒有開亮所需車燈	54										54	
23	騎踏單車人仕不遵守交通燈號的指示	83				4		3		4		94	
24	騎踏單車人仕不遵守交通標誌的指示	39				1		1				41	
B1	騎踏單車者觸犯STEP違例事項	202				62		67		282		613	
B2	騎踏單車者觸犯其他違例事項	48										48	
B3	騎踏單車者觸犯交通違例事項合計	250		0		62		67		282		661	
C1	駕駛者及騎踏單車者觸犯STEP違例事項	3 822	59 573	2	18	125	909	78	1 328	369	611	4 396	62 439
C2	駕駛者及騎踏單車者觸犯其他違例事項	889	2 966	5	19	114	1 168	87	872	109	1 087	1 204	6 139
C3	駕駛者及騎踏單車者觸犯交通違例事項合計	4 711	62 539	7	37	239	2 077	165	2 200	478	1 698	5 600	68 578
D1	行人觸犯STEP違例事項	972				633		714		936		3 255	
D2	行人觸犯其他違例事項	34				18		2		14		68	
D3	行人觸犯交通違例事項合計	1 006		0		651		716		950		3 323	
E1	觸犯STEP違例事項合計	64 367		20		1 667		2 120		1 916		70 090	
E2	觸犯其他違例事項合計	3 889		24		1 300		961		1 210		7 411	
E3	總計	68 256		44		2 967		3 081		3 126		77 501	
F1	發出的Pol. 525合計	456		16		43 163		25 106		57 288		126 029	
G1	對駕駛者發出口頭警告	201				32 835		5 734		10 254		49 024	
G2	對騎踏單車者發出口頭警告	439				1		33		42		515	
G3	對行人發出口頭警告	2 615		5		36		256		213		3 125	
G4	發出口頭警告合計	3 255		5		32 872		6 023		10 509		52 664	

包括中央交通違例檢控科發出的 27 張Pol.570違例行車定額罰款通知書。
* 違例駕駛記分事項

統計表 37 - 二零一三年西九龍總區各分區的交通檢控統計數字

違例事項	西九龍 (交通)		西九龍 (衝鋒隊)		油尖		深水埗		旺角		九龍城		合計	
	傳票或拘捕	定額罰款通知書 Pol. 570	傳票或拘捕	定額罰款通知書 Pol. 570	傳票或拘捕	定額罰款通知書 Pol. 570	傳票或拘捕	定額罰款通知書 Pol. 570	傳票或拘捕	定額罰款通知書 Pol. 570	傳票或拘捕	定額罰款通知書 Pol. 570	傳票或拘捕	定額罰款通知書 Pol. 570#
* 酒後駕駛	152												152	
* 藥後駕駛	10												10	
*1 危險駕駛 (包括引致有人死亡的案件)	44								1				45	
*1.1 危險駕駛 (引致他人身體受嚴重傷害)	5												5	
*2 不小心駕駛	4 064				8		6		7		23		4 108	
*3 超速每小時15公里以上但不多於30公里	63	8 685											63	8 685
*3.1 超速每小時30公里以上但不多於45公里	7	436											7	436
*3.2 超速每小時45公里以上	29												29	
3.3 超速每小時15公里或以下	62	21 436											62	21 436
*4 違反雙白線的規定	26	3 293		10	2	152	1	44	3	106		126	32	3 731
*5 違反交通燈號的指示	465	27 269		3	23	2	21	2	31	1	13		470	27 360
6 掉頭造成阻塞		6		1		1			2			5		15
7 超額載重	11	406				1							11	407
8 載貨不穩	3	12					1					2	3	15
9 違反交通標誌的指示	58	2 681		21	6	2 440	3	2 112	1	568	11	1 800	79	9 622
10 違反快速公路右線行車的限制		125												125
10.1 在左邊超車		3												3
10.2 沒有靠道路左邊行駛														
11 違反黃色方格路口的限制		337		3	1	89		8		9	1	9	2	455
11.1 違反黃色條紋過路處的限制		714				88		9		9		11		831
12 涉及安全帶的違例行為	111	2 881		1	1	85	1	71	110	73	28	72	251	3 183
13 駕駛時以手持方式使用流動電話/電訊設備	6	3 680		6		235		134	1	94	1	134	8	4 283
*14 駕駛汽車進行競賽或速度試驗														
*15 沒有讓斑馬線上的行人先行	1	175											1	192
16 與車輛構造及保養有關的違例事項	420	8	2		3		82		61		47		615	8
17 與道路工程標誌及照明有關的違例事項	28												28	
A1 駕駛者觸犯STEP違例事項	5 565	72 147	2	45	21	3 114	95	2 400	186	892	112	2 189	5 981	80 787
小計	77 712		47		3 135		2 495		1 078		2 301		86 768	
A2 駕駛者觸犯其他違例行車事項	1 358	3 079	9	36	573	5 580	247	2 376	225	1 408	306	2 425	2 718	14 967
A3 駕駛者觸犯交通違例事項合計	82 149		92		9 288		5 118		2 711		5 032		104 453	
18 魯莽騎踏單車	1												1	
19 不小心騎踏單車	7						8		1		1		17	
20 在酒類或藥物影響下騎踏單車														
21 疏忽地騎踏單車 (包括在行人路上策騎單車)					7		156		3		17		183	
22 在黑夜時間或能見度低的情況下騎踏單車沒有開亮所需車燈	21						107		4		7		139	
23 騎踏單車人仕不遵守交通燈號的指示	130				19		20		9		2		180	
24 騎踏單車人仕不遵守交通標誌的指示	65				56		22		11		5		159	
B1 騎單車者觸犯STEP違例事項	224				82		313		28		32		679	
B2 騎單車者觸犯其他違例事項	66				22		17		22		2		129	
B3 騎單車者觸犯交通違例事項合計	290		0		104		330		50		34		808	
C1 駕駛者及騎單車者觸犯STEP違例事項	5 789	72 147	2	45	103	3 114	408	2 400	214	892	144	2 189	6 660	80 787
C2 駕駛者及騎單車者觸犯其他違例事項	1 424	3 079	9	36	595	5 580	264	2 376	247	1 408	308	2 425	2 847	14 967
C3 駕駛者及騎單車者觸犯交通違例事項合計	7 213	75 226	11	81	698	8 694	672	4 776	461	2 300	452	4 614	9 507	95 754
D1 行人觸犯STEP違例事項	1 199		2		882		2 662		1 205		1 281		7 231	
D2 行人觸犯其他違例事項					1								1	
D3 行人觸犯交通違例事項合計	1 199		2		883		2 662		1 205		1 281		7 232	
E1 觸犯STEP違例事項合計	79 135		49		4 099		5 470		2 311		3 614		94 678	
E2 觸犯其他違例事項合計	4 503		45		6 176		2 640		1 655		2 733		17 815	
E3 總計	83 638		94		10 275		8 110		3 966		6 347		112 493	
F1 發出的Pol. 525合計	377		57		98 894		79 637		74 846		81 276		335 087	
G1 對駕駛者發出口頭警告	18				6 480		4 869		27 785		12 001		51 153	
G2 對騎單車者發出口頭警告	1 172				355		46		100		7		1 680	
G3 對行人發出口頭警告	2 324				439		215		284		828		4 090	
G4 發出口頭警告合計	3 514		0		7 274		5 130		28 169		12 836		56 923	

包括中央交通違例檢控科發出的 63 張Pol.570違例行車定額罰款通知書。
* 違例駕駛記分事項

統計表 38 - 二零一三年新界南總區各分區的交通檢控統計數字

違例事項	新界南(交通)		新界南(衝鋒隊)		荃灣		沙田		葵青		大嶼山		機場		合計	
	傳票或拘捕	定額罰款通知書 Pol. 570	傳票或拘捕	定額罰款通知書 Pol. 570	傳票或拘捕	定額罰款通知書 Pol. 570	傳票或拘捕	定額罰款通知書 Pol. 570	傳票或拘捕	定額罰款通知書 Pol. 570	傳票或拘捕	定額罰款通知書 Pol. 570	傳票或拘捕	定額罰款通知書 Pol. 570	傳票或拘捕	定額罰款通知書 Pol. 570#
* 酒後駕駛	248														248	
* 棄後駕駛	5														5	
*1 危險駕駛(包括引致有人死亡的案件)	91														93	
*1.1 危險駕駛(引致他人身體受嚴重傷害)	7														7	
*2 不小心駕駛	3 432				3		6		8		33		4		3 486	
*3 超速每小時15公里以上但不多於30公里	864	49 816								2	140				866	49 956
*3.1 超速每小時30公里以上但不多於45公里	63	2 931									8				63	2 939
*3.2 超速每小時45公里以上	173	1													173	1
3.3 超速每小時15公里或以下	196	32 021								1	118				197	32 139
*4 違反雙白線的規定	51	2 479		1		54		46	1	145		7	5	1	57	2 733
*5 違反交通燈號的指示	106	7 744		2		18		27		13		2	1	1	107	7 807
6 撞頭造成阻塞						1				2						3
7 超額載重	143	1 624													143	1 624
8 載貨不穩	3	401						2		47				3	3	453
9 違反交通標誌的指示	37	2 921		1		462	1	687	6	1 307		111	922		966	5 489
10 違反快速公路右線行車的限制	79	3 186				1		1		2		1			79	3 191
10.1 在左邊超車		347														347
10.2 沒有靠道路左邊行駛																
11 違反黃色方格路口的限制	1	41				2		5	1	12		1			2	61
11.1 違反黃色條紋過路處的限制		13				4				1						18
12 涉及安全帶的違例行爲	91	2 415		1	59	19	44	17	49	147		7	5	16	248	2 622
13 駕駛時以手持方式使用流動電話/電訊設備	6	8 084		1		21		41		195	1	11	5	23	12	8 376
*14 駕駛汽車進行競賽或速度試驗																
*15 沒有讓斑馬線上的行人先行		26				1		2		1						30
16 與車輛構造及保養有關的違例事項	1 004	52			5		7		20				2		1 038	52
17 與道路工程標誌及照明有關的違例事項	115														115	
A1 駕駛者觸犯STEP違例事項	6 715	114 102		6	67	583	58	828	85	1 872	39	406	944	44	7 908	117 841
小計	120 817		6		650		886		1 957		445		988		125 749	
A2 駕駛者觸犯其他違例行車事項	1 469	6 570		38	187	889	74	1 096	320	1 357	18	682	89	36	2 157	10 717
A3 駕駛者觸犯交通違例事項合計	128 856		44		1 726		2 056		3 634		1 145		1 113		138 623	
18 魯莽騎踏單車	3														3	
19 不小心騎踏單車	23							2		7		3			35	
20 在酒類或藥物影響下騎踏單車																
21 疏忽地騎踏單車(包括在行人路上策騎單車)					145		1 365		70		197		3		1 780	
22 在黑夜時間或能見度低的情況下騎踏單車沒有開亮所需車燈	50						3		8						61	
23 騎踏單車人仕不遵守交通燈號的指示	25				3		2				2				32	
24 騎踏單車人仕不遵守交通標誌的指示	659				2		74				15				750	
B1 騎單車者觸犯STEP違例事項	760				150		1 446		85				3		2 661	
B2 騎單車者觸犯其他違例事項	108				1		40		1		3				153	
B3 騎單車者觸犯交通違例事項合計	868		0		151		1 486		86		220		3		2 814	
C1 駕駛者及騎單車者觸犯STEP違例事項	7 475	114 102		6	217	583	1 504	828	170	1 872	256	406	947	44	10 569	117 841
C2 駕駛者及騎單車者觸犯其他違例事項	1 577	6 570		38	188	889	114	1 096	321	1 357	21	682	89	36	2 310	10 717
C3 駕駛者及騎單車者觸犯交通違例事項合計	9 052	120 672	0	44	405	1 472	1 618	1 924	491	3 229	277	1 088	1 036	80	12 879	128 558
小計	129 724		44		1 877		3 542		3 720		1 365		1 116		141 437	
D1 行人觸犯STEP違例事項	1 168				885		933		1 298		137		112		4 533	
D2 行人觸犯其他違例事項																
D3 行人觸犯交通違例事項合計	1 168		0		885		933		1 298		137		112		4 533	
E1 觸犯STEP違例事項合計	122 745		6		1 685		3 265		3 340		799		1 103		132 943	
E2 觸犯其他違例事項合計	8 147		38		1 077		1 210		1 678		703		125		13 027	
E3 總計	130 892		44		2 762		4 475		5 018		1 502		1 228		145 970	
F1 發出的Pol. 525合計	397		2		39 629		57 418		44 149		4 886		269		146 750	
G1 對駕駛者發出口頭警告	372				1 729		11 050		18 573		72		28		31 824	
G2 對騎單車者發出口頭警告	143				1 790		3 915		85		85		5		6 023	
G3 對行人發出口頭警告	168				5 873		3 840		307		34		31		10 253	
G4 發出口頭警告合計	683		0		9 392		18 805		18 965		191		64		48 100	

包括中央交通違例檢控科發出的 49 張Pol.570違例行車定額罰款通知書。

* 違例駕駛記分事項

統計表 39 - 二零一三年新界北總區各分區的交通檢控統計數字

	違例事項	新界北(交通)		新界北(衝鋒隊)		邊界		元朗		屯門		大埔		合計	
		傳票或拘捕	定額罰款通知書 Pol. 570	傳票或拘捕	定額罰款通知書 Pol. 570	傳票或拘捕	定額罰款通知書 Pol. 570	傳票或拘捕	定額罰款通知書 Pol. 570	傳票或拘捕	定額罰款通知書 Pol. 570	傳票或拘捕	定額罰款通知書 Pol. 570	傳票或拘捕	定額罰款通知書 Pol. 570#
*	酒後駕駛	233												233	
*	藥後駕駛	17												17	
*1	危險駕駛(包括引致有人死亡的案件)	83						1						84	
*1.1	危險駕駛(引致他人身體受嚴重傷害)														
*2	不小心駕駛	3 045						4		4		6		3 059	
*3	超速每小時15公里以上但不多於30公里	897	33 809											897	33 809
*3.1	超速每小時30公里以上但不多於45公里	74	2 135											74	2 135
*3.2	超速每小時45公里以上	305												305	
3.3	超速每小時15公里或以下	238	20 631											238	20 631
*4	違反雙白線的規定	26	2 606		6	2	127	1	351		39	3	109	32	3 238
*5	違反交通燈號的指示	275	9 742		17		4		72		15		44	275	9 894
6	掉頭造成阻塞		5						1						6
7	超額載重	397	1 241				1							397	1 242
8	載貨不穩	14	214				2		2		3		2	14	223
9	違反交通標誌的指示	9	1 062		9	1	244	3	817	6	736		648	19	3 516
10	違反快速公路右線行車的限制	93	1 597				2		1				15	93	1 615
10.1	在左邊超車	1	354											1	354
10.2	沒有靠道路左邊行駛														
11	違反黃色方格路口的限制	1	15		1		1		8		11		8	2	44
11.1	違反黃色條紋過路處的限制		2								1		1		4
12	涉及安全帶的違例行為	336	1 619		2	1	138	5	112		101	22	49	364	2 021
13	駕駛時以手持方式使用流動電話/電訊設備	6	5 667		5		229		140		77	1	105	7	6 223
*14	駕駛汽車進行競賽或速度試驗	6												6	
*15	沒有讓斑馬線上的行人先行	2	102					1	33				2	3	137
16	與車輛構造及保養有關的違例事項	1 375	78			11	1	9		9		16	1	1 420	80
17	與道路工程標誌及照明有關的違例事項	58												58	
A1	駕駛者觸犯STEP違例事項	7 491	80 879		40	15	749	25	1 537	19	983	48	984	7 598	85 172
	小計	88 370		40		764		1 562		1 002		1 032		92 770	
A2	駕駛者觸犯其他違例行車事項	1 782	4 154		64	54	769	279	2 914	40	994	197	1 415	2 352	10 375
A3	駕駛者觸犯交通違例事項合計	94 306		104		1 587		4 755		2 036		2 644		105 497	
18	魯莽騎踏單車	1						1						2	
19	不小心騎踏單車	117						7				3		127	
20	在酒類或藥物影響下騎踏單車														
21	疏忽地騎踏單車(包括在行人路上策騎單車)	7						2 662		809		2 244		5 722	
22	在黑夜時間或能見度低的情況下騎踏單車沒有開亮所需車燈	378				16		510		7		37		948	
23	騎踏單車人仕不遵守交通燈號的指示	157				1		8		2		3		171	
24	騎踏單車人仕不遵守交通標誌的指示	850				46		160		184		218		1 458	
B1	騎單車者觸犯STEP違例事項	1 510				63		3 348		1 002		2 505		8 428	
B2	騎單車者觸犯其他違例事項	314				2		67		47		121		551	
B3	騎單車者觸犯交通違例事項合計	1 824		0		65		3 415		1 049		2 626		8 979	
C1	駕駛者及騎單車者觸犯STEP違例事項	9 001	80 879		40	78	749	3 373	1 537	1 021	983	2 553	984	16 026	85 172
C2	駕駛者及騎單車者觸犯其他違例事項	2 096	4 154		64	56	769	346	2 914	87	994	318	1 415	2 903	10 375
C3	駕駛者及騎單車者觸犯交通違例事項合計	11 097	85 033	0	104	134	1 518	3 719	4 451	1 108	1 977	2 871	2 399	18 929	95 547
	小計	96 130		104		1 652		8 170		3 085		5 270		114 476	
D1	行人觸犯STEP違例事項	1 659				49		2 084		1 439		1 415		6 646	
D2	行人觸犯其他違例事項											6		6	
D3	行人觸犯交通違例事項合計	1 659		0		49		2 084		1 439		1 421		6 652	
E1	觸犯STEP違例事項合計	91 539		40		876		6 994		3 443		4 952		107 844	
E2	觸犯其他違例事項合計	6 250		64		825		3 260		1 081		1 739		13 284	
E3	總計	97 789		104		1 701		10 254		4 524		6 691		121 128	
F1	發出的Pol. 525合計	336		21		2 172		60 902		39 412		66 757		169 600	
G1	對駕駛者發出口頭警告	100				54		155		212		1 250		1 771	
G2	對騎單車者發出口頭警告	1 366				89		1 617		417		2 006		5 495	
G3	對行人發出口頭警告	1 247				15		1 626		328		1 221		4 437	
G4	發出口頭警告合計	2 713		0		158		3 398		957		4 477		11 703	

包括中央交通違例檢控科發出的 65 張Pol.570違例行車定額罰款通知書。
* 違例駕駛記分事項